

REPUBLIQUE FRANÇAISE

CONSEIL DEPARTEMENTAL : DEPARTEMENT DE LA VENDEE (1)

AGREGÉ AU BUDGET PRINCIPAL DE DEPARTEMENT DE LA VENDEE (2)

Numéro SIRET : 22850001300765

POSTE COMPTABLE : PAYEUR DEPARTEMENTAL VENDEE

M. 52

Budget primitif

voté par nature

BUDGET : LABORATOIRE ENVIR ALIMENTATION DE LA VENDÉE (3)

ANNEE 2018

(1) Indiquer soit « Département : nom du département », soit le libellé de l'établissement ou du syndicat (exemples : MDPH, libellé du syndicat mixte relevant de l'article L. 5721-2 du CGCT...).

(2) A compléter s'il s'agit d'un budget annexe.

(3) Indiquer le budget concerné : budget principal (du département ou syndicat mixte) ou libellé du budget annexe.

Sommaire

I - Informations générales

A - Informations statistiques, fiscales et financières	4
B - Modalités de vote du budget	5
C1 - Exécution du budget de l'exercice précédent - Résultats	6
C2 - Exécution du budget de l'exercice précédent - RAR Dépenses	7
C3 - Exécution du budget de l'exercice précédent - RAR Recettes	8

II - Présentation générale du budget

A1 - Vue d'ensemble du budget par section	9
A2.1 - Equilibre financier du budget - Section d'investissement - Dépenses	10
A2.2 - Equilibre financier du budget - Section d'investissement - Recettes	11
A3.1 - Equilibre financier du budget - Section de fonctionnement - Dépenses	12
A3.2 - Equilibre financier du budget - Section de fonctionnement - Recettes	13
B1 - Balance générale - Dépenses	14
B2 - Balance générale - Recettes	16

III - Vote du budget

A - Section d'investissement - Vue d'ensemble - Dépenses / Recettes	18
A1.1 - Equipements départementaux - Dépenses non individualisées en programme d'équipement	20
A1.2 - Equipements départementaux - Dépenses RMI / RSA	21
A1.3 - Equipements départementaux - Dépenses individualisées en programme d'équipement	22
A1.4 - Equipements départementaux - Chapitres de programme afférent à une autorisation de programme	23
A1.5 - Equipements départementaux - Chapitres de programme non compris dans une autorisation de programme	24
A2 - Equipements non départementaux	25
A3 - Dépenses financières	26
A4.1 - Financement des équipements départementaux et non départementaux	27
A4.2 - Recettes RMI / RSA	28
A4.3 - Recettes financières	29
A5 - Récapitulatif des opérations pour le compte de tiers	30
A6 - Section d'investissement - Opérations d'ordre entre sections	31
A7 - Section d'investissement - Opérations patrimoniales	32
B - Section de fonctionnement - Vue d'ensemble	33
B1 - Section de fonctionnement - Détail des dépenses	35
B2 - Section de fonctionnement - Détail des recettes	38

IV - Annexes

A - Présentation croisée par fonction

A1 - Vue d'ensemble	40
A1/01 - Opérations non ventilées	48
A1/0 - Fonction 0 (sauf 01)	Sans Objet
A1/1 - Fonction 1	Sans Objet
A1/2 - Fonction 2	Sans Objet
A1/3 - Fonction 3	Sans Objet
A1/4 - Fonction 4	Sans Objet
A1/5 - Fonction 5	Sans Objet
A1/6 - Fonction 6	Sans Objet
A1/7 - Fonction 7	Sans Objet
A1/8 - Fonction 8	Sans Objet
A1/9 - Fonction 9	49

B - Eléments du bilan

B1.1 - Etat de la dette - Détail des crédits de trésorerie	Sans Objet
B1.2 - Etat de la dette - Répartition par nature de dette	53
B1.3 - Etat de la dette - Répartition des emprunts par structure de taux	57
B1.4 - Etat de la dette - Typologie de la répartition de l'encours	58
B1.5 - Etat de la dette - Détail des opérations de couverture	Sans Objet
B2 - Méthodes utilisées	59
B3 - Etat des provisions	Sans Objet
B4 - Etat des charges transférées	Sans Objet
B5 - Détail des chapitres d'opérations pour comptes de tiers	Sans Objet
B6 - Prêts	Sans Objet
B7.1 - Equilibre des opérations financières - Dépenses	61
B7.2 - Equilibre des opérations financières - Recettes	62

C - Engagements hors bilan

C1.1 - Etat des emprunts garantis	Sans Objet
C1.2 - Calcul du ratio d'endettement relatif aux garanties d'emprunt	Sans Objet
C2 - Subventions versées dans le cadre du vote du budget	Sans Objet
C3 - Etat des contrats de crédit-bail	Sans Objet
C4 - Etat des contrats de PPP	Sans Objet
C5 - Etat des autres engagements donnés	Sans Objet
C6 - Etat des engagements reçus	Sans Objet
C7 - Situation des autorisations de programme	Sans Objet
C8 - Situation des autorisations d'engagement	Sans Objet
C9 - Etat des recettes grevées d'affectation spéciale	Sans Objet

D - Autres éléments d'information

D1.1 - Etat du personnel	63
D1.2 - Liste des grades ou emplois à inscrire	67
D2 - Liste des organismes dans lesquels le département a pris un engagement financier	Sans Objet
D3.1 - Liste des organismes de regroupement	Sans Objet
D3.2 - Liste des établissements publics créés	Sans Objet
D3.3 - Liste des services individualisés dans un budget annexe	Sans Objet
D3.4 - Liste des services assujettis à la TVA et non érigés en un budget annexe	Sans Objet

E - Décisions en matière de taux - Arrêté et signatures

E1 - Décisions en matière de taux	Sans Objet
E2 - Arrêté et signatures	69

Préciser, pour chaque annexe, si l'état est sans objet le cas échéant.

I – INFORMATIONS GENERALES	I
INFORMATIONS STATISTIQUES, FISCALES ET FINANCIERES	A

Informations statistiques			
	Valeurs		Valeurs
Population totale		Nombre de m ² de surface utile de bâtiments (4)	
Longueur de la voirie départementale (en km)		Nombre d'organismes de coopération auxquels appartient le département	

Informations fiscales (N-2)			
Potentiel fiscal et financier (1)		Valeurs par habitant pour le département (population DGF)	Moyennes nationales du potentiel financier par catégorie (2)
Fiscal	Financier		

(1) Il s'agit du potentiel fiscal et financier définis à l'article L. 3334-6 du code général des collectivités territoriales qui figurent sur la fiche de répartition de la DGF de l'exercice N-1 établie sur la base des informations N-2 (transmise par les services préfectoraux).

(2) Il s'agit du potentiel financier défini à l'article L. 3334-6-1 pour les départements urbains et R. 3334-3-1 du CGCT pour les départements non urbains. Le potentiel financier moyen par catégorie figure sur la fiche de la répartition de la DGF de l'exercice N-1 établie sur la base des informations N-2.

Informations financières – ratios		Valeurs	Moyennes nationales
1	Dépenses réelles de fonctionnement/population		
2	Produit des impositions directes/population		
3	Recettes réelles de fonctionnement/population		
4	Dépenses d'équipement brut/population		
5	Encours de dette/population (3)		
6	DGF/population		
7	Dépenses de personnel/dépenses réelles de fonctionnement (4)		
8	Dépenses réelles de fonctionnement et remboursement annuel de la dette en capital/recettes réelles de fonctionnement (4)		
9	Dépenses d'équipement brut/recettes réelles de fonctionnement (4)		
10	Encours de la dette/recettes réelles de fonctionnement (3) (4)		

(3) Les ratios s'appuyant sur l'encours de la dette se calculent à partir du montant de la dette au 01/01/N.

(4) Pour les syndicats mixtes, seules ces données sont à renseigner.

(5) Les valeurs devant figurer dans cet état sont celles du dernier CA adopté avant le vote du budget concerné.

Dans l'ensemble des tableaux, les cases grisées ne doivent pas être remplies.

I – INFORMATIONS GENERALES	I
MODALITES DE VOTE DU BUDGET	B

I – L'assemblée délibérante a voté le présent budget par nature :

- au niveau (1) du chapitre pour la section d'investissement.
- (2) sans les programmes d'équipement.
- au niveau (1) du chapitre pour la section de fonctionnement.
- (3) sans vote formel sur chacun des chapitres.

La liste des articles spécialisés sur lesquels l'ordonnateur ne peut procéder à des virements d'article à article est la suivante :

II – En l'absence de mention au paragraphe I ci-dessus, le budget est réputé voté par chapitre, sans vote formel sur chacun des chapitres, en investissement et en fonctionnement, et, en section d'investissement, sans chapitre de programme.

III – La comparaison s'effectue par rapport au budget (4) primitif de l'exercice précédent.

IV – Le présent budget a été voté (5) avec reprise des résultats de l'exercice N-1 après le vote du compte administratif N-1.

(1) A compléter par « du chapitre » ou « de l'article ».

(2) Indiquer « avec » ou « sans » les programmes d'équipement.

(3) Indiquer « avec » ou « sans » vote formel.

(4) Indiquer « primitif de l'exercice précédent » ou « cumulé de l'exercice précédent ».

(5) A compléter par un seul des trois choix suivants :

- sans reprise des résultats de l'exercice N-1,
- avec reprise des résultats de l'exercice N-1 après le vote du compte administratif,
- avec reprise anticipée des résultats de l'exercice N-1.

I – INFORMATIONS GENERALES	I
EXECUTION DU BUDGET DE L'EXERCICE PRECEDENT	C1

RESULTATS DE L'EXERCICE PRECEDENT

	RESULTAT DE L'EXERCICE N-1			
	Dépenses	Recettes	Solde d'exécution ou résultat reporté	Résultat ou solde (A) (3)
TOTAL DU BUDGET	7 322 836,95	7 333 041,78	144 038,40	A1 154 243,23
Investissement	458 735,79	468 940,62	(1) 144 038,40	A2 154 243,23
Fonctionnement	6 864 101,16	6 864 101,16	(2) 0,00	A3 0,00

(1) Solde d'exécution de N-2 reporté sur la ligne budgétaire 001 du compte administratif N-1. Indiquer le signe – si dépenses > recettes, et + si recettes > dépenses.

(2) Résultat de fonctionnement reporté sur la ligne budgétaire 002 du compte administratif N-1. Indiquer le signe – si déficitaire, et + si excédentaire.

(3) Indiquer le signe – si dépenses > recettes, et + si recettes > dépenses.

	RESTES A REALISER N-1			
	Dépenses	Recettes	Solde (B)	
TOTAL des RAR	I + II 535 335,72	III + IV 284 392,29	B1	-250 943,43
Investissement	I 500 943,43	III 250 000,00	B2	-250 943,43
Fonctionnement	II 34 392,29	IV 34 392,29	B3	0,00

RESULTAT CUMULE = (A) + (B) (1)		
TOTAL	A1 + B1	-96 700,20
Investissement	A2 + B2	-96 700,20
Fonctionnement	A3 + B3	0,00

(1) Si le montant est positif, il s'agit d'un excédent, si le montant est négatif, il s'agit d'un déficit.

I – INFORMATIONS GENERALES	I
EXECUTION DU BUDGET DE L'EXERCICE PRECEDENT – RAR DEPENSES	C2

DETAIL DES RESTES A REALISER N-1 EN DEPENSES

Chap. /art. (1)	Libellé	Dépenses engagées non mandatées
SECTION D'INVESTISSEMENT – TOTAL		(I) 500 943,43
010	Revenu minimum d'insertion	0,00
018	Revenu de solidarité active	0,00
10	Dotations, fonds divers et réserves	0,00
13	Subventions d'investissement (2)	0,00
16	Emprunts et dettes assimilées	0,00
18	Cpte de liaison : affectation (BA,régie)	0,00
20	Immobilisations incorporelles (2)	6 720,28
204	Subventions d'équipement versées (2)	0,00
21	Immobilisations corporelles (2)	494 223,15
22	Immobilisations reçues en affectation (2)	0,00
23	Immobilisations en cours (2)	0,00
26	Participations et créances rattachées	0,00
27	Autres immobilisations financières (2)	0,00
SECTION DE FONCTIONNEMENT – TOTAL		(II) 34 392,29
011	Charges à caractère général (3)	34 392,29
012	Charges de personnel et frais assimilés (3)	0,00
014	Atténuations de produits	0,00
015	Revenu minimum d'insertion	0,00
016	Allocation personnalisée d'autonomie	0,00
017	Revenu de solidarité active	0,00
65	Autres charges de gestion courante (3)	0,00
6586	Frais fonctionnement des groupes d'élus	0,00
66	Charges financières	0,00
67	Charges exceptionnelles (3)	0,00

(1) Suivant le niveau de vote retenu par l'assemblée délibérante.

(2) Hors dépenses imputées aux comptes 010 et 018.

(3) Hors dépenses imputées aux comptes 015, 016 et 017.

I – INFORMATIONS GENERALES	I
EXECUTION DU BUDGET DE L'EXERCICE PRECEDENT – RAR RECETTES	C3

DETAIL DES RESTES A REALISER N-1 EN RECETTES

Chap. / art. (1)	Libellé	Titres restant à émettre
SECTION D'INVESTISSEMENT – TOTAL		(III) 250 000,00
010	Revenu minimum d'insertion	0,00
018	Revenu de solidarité active	0,00
024	Produits des cessions d'immobilisations	0,00
10	Dotations, fonds divers et réserves	0,00
13	Subventions d'investissement (2)	0,00
16	Emprunts et dettes assimilées	250 000,00
18	Cpte de liaison : affectation (BA,régie)	0,00
20	Immobilisations incorporelles (2)	0,00
204	Subventions d'équipement versées (2)	0,00
21	Immobilisations corporelles (2)	0,00
22	Immobilisations reçues en affectation (2)	0,00
23	Immobilisations en cours (2)	0,00
26	Participations et créances rattachées	0,00
27	Autres immobilisations financières (2)	0,00
SECTION DE FONCTIONNEMENT – TOTAL		(IV) 34 392,29
70	Prod. services, domaine, ventes diverses	0,00
73	Impôts et taxes	0,00
731	Impositions directes	0,00
74	Dotations, subventions et participations (3)	0,00
75	Autres produits de gestion courante (3)	34 392,29
013	Atténuations de charges (3)	0,00
015	Revenu minimum d'insertion	0,00
016	Allocation personnalisée d'autonomie	0,00
017	Revenu de solidarité active	0,00
76	Produits financiers	0,00
77	Produits exceptionnels (3)	0,00

(1) Suivant le niveau de vote retenu par l'assemblée délibérante.

(2) Hors recettes imputées aux chapitres 010 et 018.

(3) Hors recettes imputées aux chapitres 015, 016 et 017.

II – PRESENTATION GENERALE DU BUDGET	II
VUE D'ENSEMBLE	A1

		DEPENSES	RECETTES
V	O		
T	E		
	Crédits d'investissement votés au titre du présent budget (y compris le compte 1068) (1)	451 819,58	548 519,78

		DEPENSES	RECETTES
R	E		
P	P		
O	R		
R	T		
S	S		
	Restes à réaliser de l'exercice précédent (RAR N-1) (2)	500 943,43	250 000,00
	001 Solde d'exécution de la section d'investissement reporté (2)	(si solde négatif) 0,00	(si solde positif) 154 243,23

Total de la section d'investissement (3)	952 763,01	952 763,01
--	-------------------	-------------------

		DEPENSES	RECETTES
V	O		
T	E		
	Crédits de fonctionnement votés au titre du présent budget (1)	7 212 419,78	7 212 419,78

		DEPENSES	RECETTES
R	E		
P	P		
O	R		
R	T		
S	S		
	Restes à réaliser de l'exercice précédent (RAR N-1) (2)	34 392,29	34 392,29
	002 Résultat de fonctionnement reporté (2)	(si déficit) 0,00	(si excédent) 0,00

Total de la section de fonctionnement (4)	7 246 812,07	7 246 812,07
---	---------------------	---------------------

TOTAL DU BUDGET (5)	8 199 575,08	8 199 575,08
-------------------------------	---------------------	---------------------

TOTAL DES OPERATIONS REELLES ET D'ORDRE DU BUDGET

	DÉPENSES			RECETTES		
	RÉELLES ET MIXTES	ORDRE	TOTAL	REELLES ET MIXTES	ORDRE	TOTAL
Crédits d'investissement votés au titre du présent budget	451 819,58	0,00	451 819,58	160 000,00	388 519,78	548 519,78
Crédits de fonctionnement votés au titre du présent budget	6 823 900,00	388 519,78	7 212 419,78	7 212 419,78	0,00	7 212 419,78
Total budget (hors RAR N-1 et reports)	7 275 719,58	388 519,78	7 664 239,36	7 372 419,78	388 519,78	7 760 939,56

(1) Au budget primitif, les crédits votés correspondent aux crédits votés lors de cette étape budgétaire.

(2) A servir uniquement en cas de reprise des résultats de l'exercice précédent.

Les restes à réaliser de la section de fonctionnement correspondent en dépenses, aux dépenses engagées non mandatées et non rattachées telles qu'elles ressortent de la comptabilité des engagements et en recettes, aux recettes certaines n'ayant pas donné lieu à l'émission d'un titre et non rattachées (R. 3312.9 du CGCT).

Les restes à réaliser de la section d'investissement correspondent en dépenses, aux dépenses engagées non mandatées au 31/12 de l'exercice précédent telles qu'elles ressortent de la comptabilité des engagements et aux recettes certaines n'ayant pas donné lieu à l'émission d'un titre au 31/12 de l'exercice précédent (R. 3312-8 du CGCT).

(3) Total de la section d'investissement = RAR + solde d'exécution reporté + crédits d'investissement votés.

(4) Total de la section de fonctionnement = RAR + résultat reporté + crédits de fonctionnement votés.

(5) Total du budget = total de la section de fonctionnement + total de la section d'investissement.

II – PRESENTATION GENERALE DU BUDGET	II
EQUILIBRE FINANCIER – SECTION D'INVESTISSEMENT	A2.1

DEPENSES D'INVESTISSEMENT

Chap.	Libellé	Pour mémoire budget précédent (1)	Restes à réaliser N-1	Propositions du président sur les crédits de l'exercice	Vote de l'assemblée sur les crédits de l'exercice	TOTAL (= RAR + vote)
010	Revenu minimum d'insertion	0,00	0,00	0,00	0,00	0,00
018	Revenu de solidarité active	0,00	0,00	0,00	0,00	0,00
20	Immobilisations incorporelles (sauf 204) (y compris programmes) (6)	18 920,53	6 720,28	15 000,00	15 000,00	21 720,28
204	Subventions d'équipement versées (6)	0,00	0,00	0,00	0,00	0,00
21	Immobilisations corporelles (y compris programmes) (6)	611 808,49	494 223,15	175 819,58	335 819,58	830 042,73
22	Immobilisations reçues en affectation (y compris programmes) (3) (6)	0,00	0,00	0,00	0,00	0,00
23	Immobilisations en cours (y compris programmes) (6)	0,00	0,00	0,00	0,00	0,00
Total des dépenses d'équipement		630 729,02	500 943,43	190 819,58	350 819,58	851 763,01
10	Dotations, fonds divers et réserves	0,00	0,00	0,00	0,00	0,00
13	Subventions d'investissement (6)	0,00	0,00	0,00	0,00	0,00
16	Emprunts et dettes assimilées	82 250,00	0,00	101 000,00	101 000,00	101 000,00
18	Cpte de liaison : affectation (BA,régie) (4)	0,00	0,00	0,00	0,00	0,00
26	Participations et créances rattachées	0,00	0,00	0,00	0,00	0,00
27	Autres immobilisations financières (6)	0,00	0,00	0,00	0,00	0,00
020	Dépenses imprévues	0,00		0,00	0,00	0,00
Total des dépenses financières		82 250,00	0,00	101 000,00	101 000,00	101 000,00
45...	Total des opé. pour compte de tiers (5)	0,00	0,00	0,00	0,00	0,00
Total des dépenses réelles d'investissement		712 979,02	500 943,43	291 819,58	451 819,58	952 763,01

040	Opérations ordre transf. entre sections (2)	0,00		0,00	0,00	0,00
041	Opérations patrimoniales (2)	0,00		0,00	0,00	0,00
Total des dépenses d'ordre d'investissement		0,00		0,00	0,00	0,00

TOTAL	712 979,02	500 943,43	291 819,58	451 819,58	952 763,01
--------------	-------------------	-------------------	-------------------	-------------------	-------------------

+

D 001 SOLDE D'EXECUTION NEGATIF REPORTE OU ANTICIPE	0,00
--	-------------

=

TOTAL DES DEPENSES D'INVESTISSEMENT CUMULEES	952 763,01
---	-------------------

(1) Voir état I-B pour la comparaison par rapport au budget précédent.

(2) DF 023 = RI 021 ; DI 040 = RF 042 ; RI 040 = DF 042 ; DI 041 = RI 041.

(3) En dépenses, le chapitre 22 retrace les travaux d'investissement réalisés sur les biens reçus en affectation. En recette, il retrace, le cas échéant, l'annulation de tels travaux effectués sur un exercice antérieur.

(4) A servir uniquement lorsque le département effectue une dotation initiale en espèces au profit d'un service public non personnalisé qu'il crée.

(5) Seul le total des opérations pour compte de tiers figure sur cet état (voir le détail en III-A5).

(6) Hors dépenses imputées aux chapitres 010 et 018.

II – PRESENTATION GENERALE DU BUDGET	II
EQUILIBRE FINANCIER – SECTION D'INVESTISSEMENT	A2.2

RECETTES D'INVESTISSEMENT

Chap	Libellé	Pour mémoire budget précédent (1)	Restes à réaliser N-1	Propositions du président sur les crédits de l'exercice	Vote de l'assemblée sur les crédits de l'exercice	TOTAL (= RAR + vote)
010	Revenu minimum d'insertion	0,00	0,00	0,00	0,00	0,00
018	Revenu de solidarité active	0,00	0,00	0,00	0,00	0,00
13	Subventions d'investissement (sauf 138) (9)	0,00	0,00	0,00	0,00	0,00
16	Emprunts et dettes assimilées (8)	145 000,00	250 000,00	0,00	160 000,00	410 000,00
20	Immobilisations incorporelles (sauf 204) (9)	0,00	0,00	0,00	0,00	0,00
204	Subventions d'équipement versées (9)	0,00	0,00	0,00	0,00	0,00
21	Immobilisations corporelles (9)	0,00	0,00	0,00	0,00	0,00
22	Immobilisations reçues en affectation (3) (9)	0,00	0,00	0,00	0,00	0,00
23	Immobilisations en cours (9)	0,00	0,00	0,00	0,00	0,00
Total des recettes d'équipement		145 000,00	250 000,00	0,00	160 000,00	410 000,00
10	Dotations, fonds divers et réserves (sauf 1068)	0,00	0,00	0,00	0,00	0,00
1068	Excédents de fonctionnement capitalisés (6)	0,00	0,00	0,00	0,00	0,00
138	Autres subventions invest. non transf. (9)	0,00	0,00	0,00	0,00	0,00
16	Emprunts et dettes assimilées	0,00	0,00	0,00	0,00	0,00
18	Cpte de liaison : affectation (BA,régie) (4)	0,00	0,00	0,00	0,00	0,00
26	Participations et créances rattachées	0,00	0,00	0,00	0,00	0,00
27	Autres immobilisations financières (9)	0,00	0,00	0,00	0,00	0,00
024	Produits des cessions d'immobilisations	0,00	0,00	0,00	0,00	0,00
Total des recettes financières		0,00	0,00	0,00	0,00	0,00
45...	Total des opé. pour le compte de tiers (5)	0,00	0,00	0,00	0,00	0,00
Total des recettes réelles d'investissement		145 000,00	250 000,00	0,00	160 000,00	410 000,00

021	Virement de la section de fonctionnement (2)	100 000,00		0,00	0,00	0,00
040	Opérations ordre transf. entre sections (2)	323 940,62		388 519,78	388 519,78	388 519,78
041	Opérations patrimoniales (2)	0,00		0,00	0,00	0,00
Total des recettes d'ordre d'investissement		423 940,62		388 519,78	388 519,78	388 519,78

TOTAL	568 940,62	250 000,00	388 519,78	548 519,78	798 519,78
--------------	-------------------	-------------------	-------------------	-------------------	-------------------

+

R 001 SOLDE D'EXECUTION POSITIF REPORTE OU ANTICIPE	154 243,23
--	-------------------

=

TOTAL DES RECETTES D'INVESTISSEMENT CUMULEES	952 763,01
---	-------------------

Pour information :

Il s'agit, pour un budget voté en équilibre, des ressources propres correspondant à l'excédent des recettes réelles de fonctionnement sur les dépenses réelles de fonctionnement. Il sert à financer le remboursement du capital de la dette et les nouveaux investissements du département.

**AUTOFINANCEMENT PREVISIONNEL
DÉGAGÉ PAR LA SECTION DE
FONCTIONNEMENT (7)**

388 519,78

(1) Voir état I-B pour la comparaison par rapport au budget précédent.

(2) DF 023 = RI 021 ; DI 040 = RF 042 ; RI 040 = DF 042 ; DI 041 = RI 041.

(3) En dépenses, le chapitre 22 retrace les travaux d'investissement réalisés sur les biens reçus en affectation. En recette, il retrace, le cas échéant, l'annulation de tels travaux effectués sur un exercice antérieur.

(4) A servir uniquement lorsque le département effectue une dotation initiale en espèces au profit d'un service public non personnalisé qu'il crée.

(5) Seul le total des opérations pour compte de tiers figure sur cet état (voir le détail en III-A5).

(6) Le compte 1068 n'est pas un chapitre mais un article du chapitre 10.

(7) Solde de l'opération DF 023 + DF 042 – RF 042 ou solde de l'opération RI 021 + RI 040 – DI 040.

(8) Sauf 165, 166 et 16449.

(9) Hors recettes imputées aux chapitres 010 et 018.

II – PRESENTATION GENERALE DU BUDGET	II
EQUILIBRE FINANCIER – SECTION DE FONCTIONNEMENT	A3.1

DEPENSES DE FONCTIONNEMENT

Chap.	Libellé	Pour mémoire budget précédent (1)	Restes à réaliser N-1	Propositions du président sur les crédits de l'exercice	Vote de l'assemblée sur les crédits de l'exercice	TOTAL (= RAR + vote)
011	Charges à caractère général (3)	2 190 905,45	34 392,29	2 247 300,00	2 247 300,00	2 281 692,29
012	Charges de personnel et frais assimilés (3)	4 170 890,00	0,00	4 528 500,00	4 528 500,00	4 528 500,00
014	Atténuations de produits	500,00	0,00	500,00	500,00	500,00
015	Revenu minimum d'insertion	0,00	0,00	0,00	0,00	0,00
016	Allocation personnalisée d'autonomie	0,00	0,00	0,00	0,00	0,00
017	Revenu de solidarité active	0,00	0,00	0,00	0,00	0,00
65	Autres charges de gestion courante (sauf 6586) (3)	3 500,00	0,00	5 500,00	5 500,00	5 500,00
6586	Frais fonctionnement des groupes d'élus	0,00	0,00	0,00	0,00	0,00
Total des dépenses de gestion courante		6 365 795,45	34 392,29	6 781 800,00	6 781 800,00	6 816 192,29
66	Charges financières	14 170,86	0,00	14 900,00	14 900,00	14 900,00
67	Charges exceptionnelles (3)	26 700,00	0,00	26 700,00	26 700,00	26 700,00
68	Dotations amortissements et provisions (3)	0,00		0,00	0,00	0,00
022	Dépenses imprévues	500,00		500,00	500,00	500,00
Total des dépenses réelles de fonctionnement		6 407 166,31	34 392,29	6 823 900,00	6 823 900,00	6 858 292,29

023	Virement à la section d'investissement (2)	100 000,00		0,00	0,00	0,00
042	Opérations ordre transf. entre sections (2)	323 940,62		388 519,78	388 519,78	388 519,78
043	Opérations ordre intérieur de la section (2)	0,00		0,00	0,00	0,00
Total des dépenses d'ordre de fonctionnement		423 940,62		388 519,78	388 519,78	388 519,78

TOTAL	6 831 106,93	34 392,29	7 212 419,78	7 212 419,78	7 246 812,07
--------------	---------------------	------------------	---------------------	---------------------	---------------------

+

D 002 RESULTAT REPORTE OU ANTICIPE	0,00
---	-------------

=

TOTAL DES DEPENSES DE FONCTIONNEMENT CUMULEES	7 246 812,07
--	---------------------

(1) Voir état I-B pour la comparaison par rapport au budget précédent.

(2) DF 023 = RI 021 ; DI 040 = RF 042 ; RI 040 = DF 042 ; DI 041 = RI 041 ; DF 043 = RF 043.

(3) Hors dépenses imputées aux chapitres 015, 016 et 017.

II – PRESENTATION GENERALE DU BUDGET	II
EQUILIBRE FINANCIER – SECTION DE FONCTIONNEMENT	A3.2

RECETTES DE FONCTIONNEMENT

Chap.	Libellé	Pour mémoire budget précédent (1)	Restes à réaliser N-1	Propositions du président sur les crédits de l'exercice	Vote de l'assemblée sur les crédits de l'exercice	TOTAL (= RAR + vote)
013	Atténuations de charges (4)	26 000,00	0,00	4 000,00	4 000,00	4 000,00
015	Revenu minimum d'insertion	0,00	0,00	0,00	0,00	0,00
016	Allocation personnalisée d'autonomie	0,00	0,00	0,00	0,00	0,00
017	Revenu de solidarité active	0,00	0,00	0,00	0,00	0,00
70	Prod. services, domaine, ventes diverses	5 625 220,00	0,00	6 110 220,00	6 110 220,00	6 110 220,00
73	Impôts et taxes (sauf 731)	0,00	0,00	0,00	0,00	0,00
731	Impositions directes	0,00	0,00	0,00	0,00	0,00
74	Dotations, subventions et participations (4)	0,00	0,00	0,00	0,00	0,00
75	Autres produits de gestion courante (4)	1 172 886,93	34 392,29	1 091 199,78	1 091 199,78	1 125 592,07
Total des recettes de gestion courante		6 824 106,93	34 392,29	7 205 419,78	7 205 419,78	7 239 812,07
76	Produits financiers	0,00	0,00	0,00	0,00	0,00
77	Produits exceptionnels (4)	7 000,00	0,00	7 000,00	7 000,00	7 000,00
78	Reprises amortissements et provisions (4)	0,00		0,00	0,00	0,00
Total des recettes réelles de fonctionnement		6 831 106,93	34 392,29	7 212 419,78	7 212 419,78	7 246 812,07

042	Opérations ordre transf. entre sections (2)	0,00		0,00	0,00	0,00
043	Opérations ordre intérieur de la section (2)	0,00		0,00	0,00	0,00
Total des recettes d'ordre de fonctionnement		0,00		0,00	0,00	0,00

TOTAL	6 831 106,93	34 392,29	7 212 419,78	7 212 419,78	7 246 812,07
--------------	---------------------	------------------	---------------------	---------------------	---------------------

+

R 002 RESULTAT REPORTE OU ANTICIPE	0,00
---	-------------

=

TOTAL DES RECETTES DE FONCTIONNEMENT CUMULEES	7 246 812,07
--	---------------------

Pour information :

AUTOFINANCEMENT PREVISIONNEL DÉGAGÉ AU PROFIT DE LA SECTION D'INVESTISSEMENT (3)	388 519,78
---	-------------------

Il s'agit, pour un budget voté en équilibre, des ressources propres correspondant à l'excédent des recettes réelles de fonctionnement sur les dépenses réelles de fonctionnement. Il sert à financer le remboursement du capital de la dette et les nouveaux investissements du département.

(1) Voir état I-B pour la comparaison par rapport au budget précédent.

(2) DF 023 = RI 021 ; DI 040 = RF 042 ; RI 040 = DF 042 ; DI 041 = RI 041 ; DF 043 = RF 043.

(3) Solde de l'opération DF 023 + DF 042 – RF 042 ou solde de l'opération RI 021 + RI 040 – DI 040.

(4) Hors recettes imputées aux chapitres 015, 016 et 017.

II – PRESENTATION GENERALE DU BUDGET	II
BALANCE GENERALE – DEPENSES	B1

DEPENSES D'INVESTISSEMENT (y compris RAR)

INVESTISSEMENT		Opérations réelles (1)	Opérations d'ordre (2)	TOTAL
10	Dotations, fonds divers et réserves	0,00	0,00	0,00
13	Subventions d'investissement (7)	0,00	0,00	0,00
16	Emprunts et dettes assimilées (sauf 1688 non budgétaire)	101 000,00	0,00	101 000,00
18	Cpte de liaison : affectation (BA,régie)	(5) 0,00		0,00
	Total des programmes d'équipement	0,00		0,00
20	Immobilisations incorporelles (sauf 204) (3) (7)	21 720,28	0,00	21 720,28
204	Subventions d'équipement versées (3) (7)	0,00	0,00	0,00
21	Immobilisations corporelles (3) (7)	830 042,73	0,00	830 042,73
22	Immobilisations reçues en affectation (3) (7)	(6) 0,00	0,00	0,00
23	Immobilisations en cours (3) (7)	0,00	0,00	0,00
010	Revenu minimum d'insertion	0,00	0,00	0,00
018	Revenu de solidarité active	0,00	0,00	0,00
26	Participations et créances rattachées	0,00	0,00	0,00
27	Autres immobilisations financières (7)	0,00	0,00	0,00
28	Amortissement des immobilisations (reprises)		0,00	0,00
3...	Stocks et en-cours		0,00	0,00
198	Neutralisation des amortissements		0,00	0,00
45	Total des opérations pour compte de tiers (4)	0,00	0,00	0,00
481	Charges à rép. sur plusieurs exercices		0,00	0,00
020	Dépenses imprévues	0,00		0,00
Dépenses d'investissement –Total		952 763,01	0,00	952 763,01

+

D 001 SOLDE D'EXECUTION NEGATIF REPORTE OU ANTICIPE	0,00
--	-------------

=

TOTAL DES DEPENSES D'INVESTISSEMENT CUMULEES	952 763,01
---	-------------------

DEPENSES DE FONCTIONNEMENT (y compris RAR)

FONCTIONNEMENT		Opérations réelles (1)	Opérations d'ordre (2)	TOTAL
011	Charges à caractère général (8)	2 281 692,29		2 281 692,29
012	Charges de personnel et frais assimilés (8)	4 528 500,00		4 528 500,00
014	Atténuations de produits	500,00		500,00
015	Revenu minimum d'insertion	0,00		0,00
016	Allocation personnalisée d'autonomie	0,00		0,00
017	Revenu de solidarité active	0,00		0,00
60	Achats et variation des stocks		0,00	0,00
65	Autres charges de gestion courante (sauf 6586) (8)	5 500,00	0,00	5 500,00
6586	Frais fonctionnement des groupes d'élus	0,00		0,00
66	Charges financières	14 900,00	0,00	14 900,00
67	Charges exceptionnelles (8)	26 700,00	0,00	26 700,00
68	Dot. aux amortissements et provisions (8)	0,00	388 519,78	388 519,78
71	Production stockée (ou déstockage)		0,00	0,00
022	Dépenses imprévues	500,00		500,00
023	Virement à la section d'investissement		0,00	0,00
Dépenses de fonctionnement –Total		6 858 292,29	388 519,78	7 246 812,07

+

D 002 RESULTAT REPORTE OU ANTICIPE	0,00
---	-------------

=

TOTAL DES DEPENSES DE FONCTIONNEMENT CUMULEES	7 246 812,07
--	---------------------

(1) Y compris les opérations relatives au rattachement et les opérations d'ordre semi-budgétaire.

(2) Voir la liste des opérations d'ordre de l'instruction budgétaire et comptable M. 52.

(3) Hors chapitres programmes.

(4) Seul le total des opérations pour compte de tiers figure sur cet état (voir le détail en III-A5).

(5) A utiliser uniquement dans le cas où le département effectuerait une dotation initiale au profit d'un service public doté de la seule autonomie financière.

(6) A utiliser uniquement dans le cas où le département effectuerait des dépenses sur des biens affectés.

(7) Hors dépenses imputées aux chapitres 010 et 018.

(8) Hors dépenses imputées aux chapitres 015, 016 et 017.

II – PRESENTATION GENERALE DU BUDGET	II
BALANCE GENERALE – RECETTES	B2

RECETTES D'INVESTISSEMENT (y compris RAR)

INVESTISSEMENT		Opérations réelles (1)	Opérations d'ordre (2)	TOTAL
10	Dotations, fonds divers et réserves (sauf 1068)	0,00	0,00	0,00
13	Subventions d'investissement (6)	0,00	0,00	0,00
16	Emprunts et dettes assimilées (sauf 1688 non budgétaire)	410 000,00	0,00	410 000,00
18	Cpte de liaison : affectation (BA,régie)	(4) 0,00		0,00
20	Immobilisations incorporelles (sauf 204) (6)	0,00	0,00	0,00
204	Subventions d'équipement versées (6)	0,00	0,00	0,00
21	Immobilisations corporelles (6)	0,00	0,00	0,00
22	Immobilisations reçues en affectation (6)	(5) 0,00	0,00	0,00
23	Immobilisations en cours (6)	0,00	0,00	0,00
010	Revenu minimum d'insertion	0,00	0,00	0,00
018	Revenu de solidarité active	0,00	0,00	0,00
26	Participations et créances rattachées	0,00	0,00	0,00
27	Autres immobilisations financières (6)	0,00	0,00	0,00
3...	<i>Stocks et en-cours</i>		0,00	0,00
28	<i>Amortissement des immobilisations</i>		388 519,78	388 519,78
45	Opérations pour compte de tiers (3)	0,00	0,00	0,00
481	<i>Charges à rép. sur plusieurs exercices</i>		0,00	0,00
021	<i>Virement de la section de fonctionnement</i>		0,00	0,00
024	Produits des cessions d'immobilisations	0,00		0,00
Recettes d'investissement –Total		410 000,00	388 519,78	798 519,78

+

R 001 SOLDE D'EXECUTION POSITIF REPORTE OU ANTICIPE	154 243,23
--	-------------------

+

R 1068 AFFECTATION DU RESULTAT	0,00
---------------------------------------	-------------

=

TOTAL DES RECETTES D'INVESTISSEMENT CUMULEES	952 763,01
---	-------------------

RECETTES DE FONCTIONNEMENT (y compris RAR)

FONCTIONNEMENT		Opérations réelles (1)	Opérations d'ordre (2)	TOTAL
013	Atténuations de charges (7)	4 000,00		4 000,00
015	Revenu minimum d'insertion	0,00		0,00
016	Allocation personnalisée d'autonomie	0,00		0,00
017	Revenu de solidarité active	0,00		0,00
60	<i>Achats et variation des stocks</i>		0,00	0,00
70	Prod. services, domaine, ventes diverses	6 110 220,00		6 110 220,00
71	<i>Production stockée (ou déstockage)</i>		0,00	0,00
72	<i>Production immobilisée</i>		0,00	0,00
73	Impôts et taxes (sauf 731)	0,00		0,00
731	Impositions directes	0,00		0,00
74	Dotations, subventions et participations (7)	0,00		0,00
75	Autres produits d'activités (7)	1 125 592,07	0,00	1 125 592,07
76	Produits financiers	0,00	0,00	0,00
77	Produits exceptionnels (7)	7 000,00	0,00	7 000,00
78	Reprise sur amortissements et provisions (7)	0,00	0,00	0,00
79	<i>Transferts de charges</i>		0,00	0,00
Recettes de fonctionnement –Total		7 246 812,07	0,00	7 246 812,07

+

R 002 RESULTAT REPORTE OU ANTICIPE	0,00
---	-------------

=

TOTAL DES RECETTES DE FONCTIONNEMENT CUMULEES	7 246 812,07
--	---------------------

- (1) Y compris les opérations relatives au rattachement et les opérations d'ordre semi-budgétaire.
- (2) Voir la liste des opérations d'ordre de l'instruction budgétaire et comptable M. 52.
- (3) Seul le total des opérations pour compte de tiers figure sur cet état (voir le détail en III-A5).
- (4) A utiliser uniquement dans le cas où le département effectuerait une dotation initiale au profit d'un service public doté de la seule autonomie financière.
- (5) A utiliser uniquement dans le cas où le département effectuerait des dépenses sur des biens affectés.
- (6) Hors recettes imputées aux chapitres 010 et 018.
- (7) Hors recettes imputées aux chapitres 015, 016 et 017.

III – VOTE DU BUDGET	III
SECTION D'INVESTISSEMENT – VUE D'ENSEMBLE	A

DEPENSES

Nature	Pour mémoire budget précédent (1)	RAR N-1 I	Propositions du président sur les crédits de l'exercice	Vote de l'assemblée sur les crédits de l'exercice (2) II	Pour information Crédits gérés dans le cadre d'une AP	Pour information Crédits gérés hors AP	TOTAL (RAR N-1 + Vote) III = I + II
TOTAL	712 979,02	500 943,43	291 819,58	451 819,58	0,00	451 819,58	952 763,01
Dépenses des équipements départementaux (total) (détail de III-A1.1 à III-A1.5)	630 729,02	500 943,43	190 819,58	350 819,58	0,00	350 819,58	851 763,01
- Non individualisées en programmes d'équipement (détail en III-A1.1)	630 729,02	500 943,43	190 819,58	350 819,58	0,00	350 819,58	851 763,01
- Individualisées en programmes d'équipement (liste des programmes en III-A1.3, détail en III-A1.4 et en III A1.5)	0,00	0,00	0,00	0,00	0,00	0,00	0,00
- 010 Revenu minimum d'insertion (détail en III-A1.2)	0,00	0,00	0,00	0,00	0,00	0,00	0,00
- 018 Revenu de solidarité active (détail en III-A1.2)	0,00	0,00	0,00	0,00	0,00	0,00	0,00
Dépenses des équipements non départementaux (détail en III-A2)	0,00	0,00	0,00	0,00	0,00	0,00	0,00
Dépenses financières (détail en III-A3)	82 250,00	0,00	101 000,00	101 000,00		101 000,00	101 000,00
Opérations pour compte de tiers (détail en III-A5)	0,00	0,00	0,00	0,00	0,00	0,00	0,00
<i>040 Opérations ordre transf. entre sections (détail en III-A6)</i>	<i>0,00</i>		<i>0,00</i>	<i>0,00</i>		<i>0,00</i>	<i>0,00</i>
<i>041 Opérations patrimoniales (détail en III-A7)</i>	<i>0,00</i>		<i>0,00</i>	<i>0,00</i>		<i>0,00</i>	<i>0,00</i>

D001 Solde d'exécution négatif reporté ou anticipé (3)	0,00
---	-------------

Total des dépenses d'investissement cumulées	952 763,01
---	-------------------

(1) Voir état I-B pour le contenu du budget précédent.

(2) Il s'agit des nouveaux crédits votés lors de la présente délibération, hors RAR.

(3) Le solde d'exécution reporté est le résultat constaté de l'exercice précédent qui fait l'objet d'un report et non d'un vote de l'assemblée délibérante.

III – VOTE DU BUDGET	III
SECTION D'INVESTISSEMENT – VUE D'ENSEMBLE	A

RECETTES

Nature	Pour mémoire budget précédent	RAR N-1 I	Propositions du président sur les crédits de l'exercice	Vote de l'assemblée sur les crédits de l'exercice (2) II	TOTAL (RAR N-1 + Vote) III = I + II
TOTAL	568 940,62	250 000,00	388 519,78	548 519,78	798 519,78
Recettes d'équipements départementaux et non départementaux (détail en III-A4.1)	145 000,00	250 000,00	0,00	160 000,00	410 000,00
010 Revenu minimum d'insertion (détail en III-A4.2)	0,00	0,00	0,00	0,00	0,00
018 Revenu de solidarité active (détail en III-A4.2)	0,00	0,00	0,00	0,00	0,00
Opérations pour compte de tiers (détail en III-A5)	0,00	0,00	0,00	0,00	0,00
Recettes financières (détail en III-A4.3) (sauf 1068)	0,00	0,00	0,00	0,00	0,00
040 Opérations ordre transf. entre sections (détail en III-A6)	323 940,62		388 519,78	388 519,78	388 519,78
041 Opérations patrimoniales (détail en III-A7)	0,00		0,00	0,00	0,00
021 Virement de la section de fonctionnement	100 000,00		0,00	0,00	0,00

R001 Solde d'exécution positif reporté ou anticipé (3)	154 243,23
---	-------------------

Affectation au compte 1068 (4)	0,00
---------------------------------------	-------------

Total des recettes d'investissement cumulées	952 763,01
---	-------------------

(1) Voir état I-B pour le contenu du budget précédent.

(2) Il s'agit des nouveaux crédits votés lors de la présente délibération, hors RAR.

(3) Le solde d'exécution reporté est le résultat constaté de l'exercice précédent qui fait l'objet d'un report et non d'un vote de l'assemblée délibérante.

(4) Le montant inscrit doit être conforme à la délibération d'affectation du résultat. Ce montant ne fait donc pas l'objet d'un nouveau vote.

III – VOTE DU BUDGET	III
SECTION D'INVESTISSEMENT Equipements départementaux – Dépenses non individualisées	A1.1

DEPENSES NON INDIVIDUALISEES EN PROGRAMMES D'EQUIPEMENT (hors RMI et RSA)

Chap. / art. (1)	Libellé	Pour mémoire budget précédent	RAR N-1	Propositions du président sur les crédits de l'exercice	Vote de l'assemblée sur les crédits de l'exercice	Pour information	
						Crédits gérés dans le cadre d'une AP	Crédits gérés hors AP
TOTAL		630 729,02	500 943,43	190 819,58	350 819,58	0,00	350 819,58
20	Immobilisations incorporelles (sauf 204)	18 920,53	6 720,28	15 000,00	15 000,00	0,00	15 000,00
2051	Concessions, droits similaires	18 920,53	6 720,28	15 000,00	15 000,00		
21	Immobilisations corporelles	611 808,49	494 223,15	175 819,58	335 819,58	0,00	335 819,58
2157	Matériel et outillage technique	552 361,18	479 378,14	137 299,80	297 299,80		
2182	Matériel de transport	35 969,06	0,00	23 519,78	23 519,78		
21838	Autre matériel informatique	18 478,25	9 969,86	10 000,00	10 000,00		
21848	Autres matériels de bureau et mobilier	5 000,00	4 875,15	5 000,00	5 000,00		
22	Immobilisations reçues en affectation	0,00	0,00	0,00	0,00	0,00	0,00
23	Immobilisations en cours	0,00	0,00	0,00	0,00	0,00	0,00

(1) Détailler les articles conformément au plan de comptes.

III – VOTE DU BUDGET	III
SECTION D'INVESTISSEMENT Equipements départementaux – RMI / RSA - Dépenses	A1.2

RMI DEPENSES

Chap. / art. (1)	Libellé	Pour mémoire budget précédent	RAR N-1	Propositions du président sur les crédits de l'exercice	Vote de l'assemblée sur les crédits de l'exercice	Pour information	
						Crédits gérés dans le cadre d'une AP	Crédits gérés hors AP
010	Revenu minimum d'insertion	0,00	0,00	0,00	0,00	0,00	0,00

(1) Détailler les articles conformément au plan de comptes.

RSA DEPENSES

Chap. / art. (1)	Libellé	Pour mémoire budget précédent	RAR N-1	Propositions du président sur les crédits de l'exercice	Vote de l'assemblée sur les crédits de l'exercice	Pour information	
						Crédits gérés dans le cadre d'une AP	Crédits gérés hors AP
018	Revenu de solidarité active	0,00	0,00	0,00	0,00	0,00	0,00

(1) Détailler les articles conformément au plan de comptes.

III – VOTE DU BUDGET	III
SECTION D'INVESTISSEMENT	
EQUIPEMENTS DEPARTEMENTAUX – VUE D'ENSEMBLE DES PROGRAMMES D'EQUIPEMENT	A 1.3

Vue d'ensemble des chapitres de programmes d'équipement (1)

N° progr.	Libellé du programme	N° AP (2)	Pour mémoire réalisations cumulées au 01/01/N	RAR N-1	Propositions du président sur les crédits de l'exercice	Vote de l'assemblée sur les crédits de l'exercice	Pour information	
							Crédits gérés dans le cadre d'une AP	Crédits gérés hors AP
TOTAL			0,00	0,00	0,00	0,00	0,00	0,00

(1) Les programmes d'équipement afférents ou non à une AP sont présentés individuellement en détail en III-A1.4 et en III-A1.5.

(2) Colonne à renseigner uniquement lorsque le programme d'équipement est afférent à une AP.

III – VOTE DU BUDGET	III
SECTION D'INVESTISSEMENT – EQUIPEMENTS DEPARTEMENTAUX	A1.4

Cet état ne contient pas d'information.

III – VOTE DU BUDGET	III
SECTION D'INVESTISSEMENT – EQUIPEMENTS DEPARTEMENTAUX	A1.5

Cet état ne contient pas d'information.

III – VOTE DU BUDGET	III
SECTION D'INVESTISSEMENT EQUIPEMENTS NON DEPARTEMENTAUX – DEPENSES	A2

SUBVENTIONS D'EQUIPEMENT A VERSER (hors RMI et RSA)

Chap. / art. (1)	Libellé	Pour mémoire budget précédent	RAR N-1	Propositions du président	Vote de l'assemblée
204	Subventions versées (2) d'équipement	0,00	0,00	0,00	0,00

(1) Détailler les articles utilisés conformément au plan de comptes.

(2) Dépenses relatives au compte 204 sauf celles relatives au RMI et au RSA (voir état III-A1.2).

III – VOTE DU BUDGET	III
SECTION D'INVESTISSEMENT – DEPENSES FINANCIERES	A3

Dépenses financières

Chap/ art. (1)	Libellé	Pour mémoire budget précédent	RAR N-1	Propositions du président	Vote de l'assemblée
DEPENSES TOTALES		82 250,00	0,00	101 000,00	101 000,00
10	Dotations, fonds divers et réserves	0,00	0,00	0,00	0,00
13	Subventions d'investissement	0,00	0,00	0,00	0,00
16	Emprunts et dettes assimilées	82 250,00	0,00	101 000,00	101 000,00
1641	Emprunts en euros	82 250,00	0,00	101 000,00	101 000,00
18	Cpte de liaison : affectation (BA,régie)	0,00	0,00	0,00	0,00
26	Participations et créances rattachées	0,00	0,00	0,00	0,00
27	Autres immobilisations financières	0,00	0,00	0,00	0,00
020	Dépenses imprévues	0,00		0,00	0,00

(1) Détailler les articles utilisés conformément au plan de comptes.

III – VOTE DU BUDGET	III
SECTION D'INVESTISSEMENT – RECETTES D'EQUIPEMENT	A4.1

RECETTES D'EQUIPEMENT – Détail des chapitres
Financement des équipements départementaux et non départementaux (hors RMI et RSA)

Chap./art. (1)	Libellé	Pour mémoire budget précédent	RAR N-1	Propositions du président	Vote de l'assemblée
TOTAL		145 000,00	250 000,00	0,00	160 000,00
13	Subventions d'investissement (sauf 138)	0,00	0,00	0,00	0,00
16	Emprunts et dettes assimilées (3)	145 000,00	250 000,00	0,00	160 000,00
1641	Emprunts en euros	145 000,00	250 000,00	0,00	160 000,00
20	Immobilisations incorporelles (2)	0,00	0,00	0,00	0,00
204	Subventions d'équipement versées (2)	0,00	0,00	0,00	0,00
21	Immobilisations corporelles (2)	0,00	0,00	0,00	0,00
22	Immobilisations reçues en affectation (2)	0,00	0,00	0,00	0,00
23	Immobilisations en cours (2)	0,00	0,00	0,00	0,00

(1) Détailler les articles utilisés conformément au plan de comptes.

(2) Exceptionnellement, les comptes 20, 204, 21, 22 et 23 sont en recettes réelles en cas de réduction ou d'annulation de mandats donnant lieu à reversement.

(3) Sauf 165, 166 et 16449.

III – VOTE DU BUDGET	III
SECTION D'INVESTISSEMENT – RMI / RSA - RECETTES	A4.2

RECETTES RMI

Chap./ art. (1)	Libellé	Pour mémoire budget précédent	RAR N-1	Propositions du président	Vote de l'assemblée
010	Revenu minimum d'insertion	0,00	0,00	0,00	0,00

(1) Détailler les articles utilisés conformément au plan de comptes.

RECETTES RSA

Chap./ art. (1)	Libellé	Pour mémoire budget précédent	RAR N-1	Propositions du président	Vote de l'assemblée
018	Revenu de solidarité active	0,00	0,00	0,00	0,00

(1) Détailler les articles utilisés conformément au plan de comptes.

III – VOTE DU BUDGET	III
SECTION D'INVESTISSEMENT – RECETTES FINANCIERES	A4.3

Recettes financières

Chap. / art. (1)	Libellé	Pour mémoire budget précédent	RAR N-1	Propositions du président	Vote de l'assemblée
	TOTAL	0,00	0,00	0,00	0,00
10	Dotations, fonds divers et réserves	0,00	0,00	0,00	0,00
138	Autres subventions invest. non transf.	0,00	0,00	0,00	0,00
16	Emprunts et dettes assimilées	0,00	0,00	0,00	0,00
18	Cpte de liaison : affectation (BA,régie)	0,00	0,00	0,00	0,00
26	Participations et créances rattachées	0,00	0,00	0,00	0,00
27	Autres immobilisations financières	0,00	0,00	0,00	0,00
024	Produits des cessions d'immobilisations	0,00	0,00	0,00	0,00

(1) Détailler les articles utilisés conformément au plan de comptes.

III – VOTE DU BUDGET	III
SECTION D'INVESTISSEMENT – OPERATIONS POUR LE COMPTE DE TIERS	A5

RECAPITULATIF DES OPERATIONS POUR LE COMPTE DE TIERS (1)

Chap. (4)	Libellé	Pour mémoire réalisations cumulées de l'opération au 01/01/N (2)	RAR N-1	Propositions du président	Vote de l'assemblée
	TOTAL DEPENSES (3) (4)	0,00	0,00	0,00	0,00
	TOTAL RECETTES (3) (4)	0,00	0,00	0,00	0,00

(1) Voir le détail des opérations pour compte de tiers en annexe en IV-B5.

(2) Ensemble des réalisations connues à la date de vote.

(3) Les recettes sont égales aux dépenses de chaque opération sous mandat. Pour les opérations gérées sur plusieurs années, l'opération peut être déséquilibrée au titre d'un exercice. Toutefois cette opération doit être équilibrée à sa clôture.

(4) Présenter une ligne par opération pour compte de tiers.

III – VOTE DU BUDGET	III
SECTION D'INVESTISSEMENT OPERATIONS D'ORDRE DE TRANSFERT ENTRE SECTIONS	A6

Chap. /art. (1)	Libellé	Pour mémoire budget précédent	Propositions du président	Vote de l'assemblée
040	DEPENSES (2)	0,00	0,00	0,00
040	RECETTES (2)	323 940,62	388 519,78	388 519,78
28051	Concessions et droits similaires	15 832,69	13 527,68	13 527,68
28157	Matériel et outillage techniques	293 339,55	353 262,54	353 262,54
28182	Matériel de transport	9 824,00	17 127,63	17 127,63
281838	Autre matériel informatique	3 523,09	3 967,43	3 967,43
281848	Autres matériels de bureau et mobiliers	656,18	634,50	634,50
28185	Matériel de téléphonie	765,11	0,00	0,00

(1) Détailler les articles utilisés conformément au plan de comptes.

(2) DI 040 = RF 042 ; RI 040 = DF 042.

III – VOTE DU BUDGET	III
SECTION D'INVESTISSEMENT – OPERATIONS PATRIMONIALES	A7

Chap. /art. (1)	Libellé	Pour mémoire budget précédent	Propositions du président	Vote de l'assemblée
<i>041</i>	<i>DEPENSES (2)</i>	<i>0,00</i>	<i>0,00</i>	<i>0,00</i>
<i>041</i>	<i>RECETTES (2)</i>	<i>0,00</i>	<i>0,00</i>	<i>0,00</i>

(1) Détailler les articles utilisés conformément au plan de comptes.

(2) Les dépenses sont égales aux recettes.

III – VOTE DU BUDGET	III
SECTION DE FONCTIONNEMENT – VUE D'ENSEMBLE	B

DEPENSES

Chap.	Libellé	Pour mémoire budget précédent (1)	RAR N-1	Propositions du président sur les crédits de l'exercice	Vote de l'assemblée sur les crédits de l'exercice (2)	Pour information Crédits gérés dans le cadre d'une AE	Pour information Crédits gérés hors AE	TOTAL (RAR N-1 + Vote)
DEPENSES DE L'EXERCICE (Détail en III-B1)		6 831 106,93	34 392,29	7 212 419,78	7 212 419,78	0,00	7 212 419,78	7 246 812,07
011	Charges à caractère général (4)	2 190 905,45	34 392,29	2 247 300,00	2 247 300,00	0,00	2 247 300,00	2 281 692,29
012	Charges de personnel et frais assimilés (4)	4 170 890,00	0,00	4 528 500,00	4 528 500,00		4 528 500,00	4 528 500,00
014	Atténuations de produits	500,00	0,00	500,00	500,00		500,00	500,00
015	Revenu minimum d'insertion	0,00	0,00	0,00	0,00	0,00	0,00	0,00
016	Allocation personnalisée d'autonomie	0,00	0,00	0,00	0,00	0,00	0,00	0,00
017	Revenu de solidarité active	0,00	0,00	0,00	0,00	0,00	0,00	0,00
65	Autres charges de gestion courante (sauf 6586) (4)	3 500,00	0,00	5 500,00	5 500,00	0,00	5 500,00	5 500,00
6586	Frais fonctionnement des groupes d'élus	0,00	0,00	0,00	0,00		0,00	0,00
66	Charges financières	14 170,86	0,00	14 900,00	14 900,00		14 900,00	14 900,00
67	Charges exceptionnelles (4)	26 700,00	0,00	26 700,00	26 700,00		26 700,00	26 700,00
68	Dotations amortissements et provisions (4)	0,00		0,00	0,00		0,00	0,00
022	Dépenses imprévues	500,00		500,00	500,00		500,00	500,00
023	Virement à la section d'investissement	100 000,00		0,00	0,00		0,00	0,00
042	Opérations ordre transf. entre sections	323 940,62		388 519,78	388 519,78		388 519,78	388 519,78
043	Opérations ordre intérieur de la section	0,00		0,00	0,00		0,00	0,00

D002 Résultat reporté ou anticipé (3)	0,00
--	-------------

Total des dépenses de fonctionnement cumulées	7 246 812,07
--	---------------------

(1) Voir état I-B pour le contenu du budget précédent.

(2) Il s'agit des nouveaux crédits votés lors de la présente délibération, hors RAR.

(3) Inscrire en cas de reprise des résultats de l'exercice précédent (après vote du compte administratif) ou si reprise anticipée des résultats.

(4) Hors dépenses imputées aux chapitres 015, 016 et 017.

III – VOTE DU BUDGET	III
SECTION DE FONCTIONNEMENT – VUE D'ENSEMBLE	B

RECETTES

Chap.	Libellé	Pour mémoire budget précédent (1)	RAR N-1	Propositions du président sur les crédits de l'exercice	Vote de l'assemblée sur les crédits de l'exercice (2)	Total (RAR N-1 + Vote)
RECETTES DE L'EXERCICE (Détail en III-B2)		6 831 106,93	34 392,29	7 212 419,78	7 212 419,78	7 246 812,07
70	Prod. services, domaine, ventes diverses	5 625 220,00	0,00	6 110 220,00	6 110 220,00	6 110 220,00
73	Impôts et taxes (sauf 731)	0,00	0,00	0,00	0,00	0,00
731	Impositions directes	0,00	0,00	0,00	0,00	0,00
74	Dotations, subventions et participations (4)	0,00	0,00	0,00	0,00	0,00
75	Autres produits de gestion courante (4)	1 172 886,93	34 392,29	1 091 199,78	1 091 199,78	1 125 592,07
013	Atténuations de charges (4)	26 000,00	0,00	4 000,00	4 000,00	4 000,00
015	Revenu minimum d'insertion	0,00	0,00	0,00	0,00	0,00
016	Allocation personnalisée d'autonomie	0,00	0,00	0,00	0,00	0,00
017	Revenu de solidarité active	0,00	0,00	0,00	0,00	0,00
76	Produits financiers	0,00	0,00	0,00	0,00	0,00
77	Produits exceptionnels (4)	7 000,00	0,00	7 000,00	7 000,00	7 000,00
78	Reprises amortissements et provisions (4)	0,00		0,00	0,00	0,00
042	Opérations ordre transf. entre sections	0,00		0,00	0,00	0,00
043	Opérations ordre intérieur de la section	0,00		0,00	0,00	0,00

R002 Résultat reporté ou anticipé (3)	0,00
--	-------------

Total des recettes de fonctionnement cumulées	7 246 812,07
--	---------------------

(1) Voir état I-B pour le contenu du budget précédent.

(2) Il s'agit des nouveaux crédits votés lors de la présente délibération, hors RAR.

(3) Inscrire en cas de reprise des résultats de l'exercice précédent (après vote du compte administratif) ou si reprise anticipée des résultats.

(4) Hors recettes imputées aux chapitres 015, 016 et 017.

III – VOTE DU BUDGET	III
SECTION DE FONCTIONNEMENT – DEPENSES – DETAIL PAR ARTICLE	B1

OPERATIONS REELLES – GESTION DES SERVICES DEPARTEMENTAUX

Chap. / art. (1)	Libellé	Pour mémoire budget précédent	RAR N-1	Propositions du président	Vote de l'assemblée
011	Charges à caractère général (3)	2 190 905,45	34 392,29	2 247 300,00	2 247 300,00
60611	Eau et assainissement	10 000,00	0,00	10 000,00	10 000,00
60612	Energie - Electricité	195 000,00	0,00	200 000,00	200 000,00
60622	Carburants	25 000,00	0,00	27 000,00	27 000,00
60631	Fournitures d'entretien	8 500,00	82,38	8 600,00	8 600,00
60632	Fournitures de petit équipement	65 733,41	2 883,66	23 000,00	23 000,00
60636	Vêtements de travail	2 000,00	0,00	2 000,00	2 000,00
6064	Fournitures administratives	21 284,37	1 432,49	20 000,00	20 000,00
60668	Autres produits pharmaceutiques	602 134,13	3 164,22	590 000,00	590 000,00
6068	Autres matières et fournitures	431 902,31	624,40	572 000,00	572 000,00
6135	Locations mobilières	9 000,00	0,00	8 000,00	8 000,00
61521	Entretien terrains	5 000,00	1 840,66	7 000,00	7 000,00
615221	Entretien, réparations bâtiments publics	8 636,75	6 084,24	9 000,00	9 000,00
61551	Entretien matériel roulant	11 000,00	3 691,84	11 000,00	11 000,00
61558	Entretien autres biens mobiliers	44 592,95	1 048,42	40 000,00	40 000,00
6156	Maintenance	377 273,89	13 382,03	363 300,00	363 300,00
6161	Multirisques	8 500,00	0,00	9 000,00	9 000,00
6168	Autres primes d'assurance	14 000,00	0,00	0,00	0,00
6182	Documentation générale et technique	10 994,43	0,00	11 000,00	11 000,00
6184	Versements à des organismes de formation	14 000,00	0,00	14 000,00	14 000,00
6188	Autres frais divers	52 047,80	0,00	52 000,00	52 000,00
6225	Indemnités aux comptable et régisseurs	110,00	0,00	0,00	0,00
62261	Honoraires médicaux et paramédicaux	101 395,41	0,00	84 000,00	84 000,00
6231	Annonces et insertions	6 000,00	0,00	7 000,00	7 000,00
6234	Réceptions	2 500,00	0,00	1 500,00	1 500,00
6236	Catalogues et imprimés	3 000,00	0,00	3 000,00	3 000,00
6241	Transports de biens	35 000,00	0,00	35 000,00	35 000,00
6245	Transports de personnes extérieures	1 000,00	0,00	1 000,00	1 000,00
6251	Voyages, déplacements et missions	40 200,00	0,00	41 300,00	41 300,00
6261	Frais d'affranchissement	28 400,00	0,00	26 600,00	26 600,00
6262	Frais de télécommunications	11 000,00	157,95	12 000,00	12 000,00
627	Services bancaires et assimilés	600,00	0,00	600,00	600,00
6282	Frais de gardiennage	600,00	0,00	600,00	600,00
6283	Frais de nettoyage des locaux	800,00	0,00	1 000,00	1 000,00
62871	Remb. frais à la collectivité de rattach	0,00	0,00	14 000,00	14 000,00
6288	Autres services extérieurs	32 000,00	0,00	31 000,00	31 000,00
6353	Impôts indirects	11 200,00	0,00	11 200,00	11 200,00
6355	Taxes et impôts sur les véhicules	500,00	0,00	600,00	600,00
012	Charges de personnel et frais assimilés (2) (3)	4 170 890,00	0,00	4 528 500,00	4 528 500,00
6218	Autre personnel extérieur	10 500,00	0,00	8 500,00	8 500,00
6331	Versement de transport	15 000,00	0,00	16 000,00	16 000,00
6332	Cotisations versées au F.N.A.L.	12 500,00	0,00	14 000,00	14 000,00
6336	Cotisations CNFPT et CDGFPT	22 500,00	0,00	23 000,00	23 000,00
64111	Rémunération principale titulaires	1 851 790,00	0,00	1 920 000,00	1 920 000,00
64112	SFT, indemnité résidence	43 000,00	0,00	43 000,00	43 000,00
64113	NBI	44 000,00	0,00	44 000,00	44 000,00
64118	Autres indemnités titulaires	466 000,00	0,00	525 000,00	525 000,00
64131	Rémunérations non tit.	449 000,00	0,00	558 000,00	558 000,00
6417	Rémunérations des apprentis	23 500,00	0,00	43 000,00	43 000,00
6451	Cotisations à l'U.R.S.S.A.F.	370 000,00	0,00	378 000,00	378 000,00
6453	Cotisations aux caisses de retraites	635 000,00	0,00	710 000,00	710 000,00
6454	Cotisations aux A.S.S.E.D.I.C.	30 000,00	0,00	36 000,00	36 000,00

Chap. / art. (1)	Libellé	Pour mémoire budget précédent	RAR N-1	Propositions du président	Vote de l'assemblée
6456	Versement au F.N.C. supplément familial	130 000,00	0,00	133 000,00	133 000,00
6457	Cotis. sociales liées à l'apprentissage	1 600,00	0,00	3 500,00	3 500,00
6474	Versement aux autres oeuvres sociales	5 000,00	0,00	5 000,00	5 000,00
6475	Médecine du travail, pharmacie	2 500,00	0,00	2 500,00	2 500,00
6478	Autres charges sociales diverses	58 500,00	0,00	65 500,00	65 500,00
6488	Autres charges	500,00	0,00	500,00	500,00
014	Atténuations de produits	500,00	0,00	500,00	500,00
7398	Autres reversements	500,00	0,00	500,00	500,00
015	Revenu minimum d'insertion	0,00	0,00	0,00	0,00
016	Allocation personnalisée d'autonomie	0,00	0,00	0,00	0,00
017	Revenu de solidarité active	0,00	0,00	0,00	0,00
65	Autres charges de gestion courante (sauf 6586) (3)	3 500,00	0,00	5 500,00	5 500,00
6541	Créances admises en non-valeur	3 000,00	0,00	5 000,00	5 000,00
6542	Créances éteintes	500,00	0,00	500,00	500,00
6586	Frais fonctionnement des groupes d'élus	0,00	0,00	0,00	0,00
TOTAL DEPENSES DE GESTION DES SERVICES (A) = (011 + 012 + 014 + 015 + 016+ 017 + 65 + 6586)		6 365 795,45	34 392,29	6 781 800,00	6 781 800,00

(1) Détailler les articles utilisés conformément au plan de comptes.

(2) Conformément à l'article L. 3312-4 du CGCT, les dépenses de frais de personnel sont exclues des autorisations d'engagement.

(3) Hors dépenses imputées aux chapitres 015, 016 et 017.

III – VOTE DU BUDGET	III
SECTION DE FONCTIONNEMENT – DEPENSES – DETAIL PAR ARTICLE	B1

GESTION DES SERVICES DEPARTEMENTAUX – CHARGES FINANCIERES ET EXCEPTIONNELLES – OPERATIONS D'ORDRE

Chap / art (1)	Libellé (1)	Pour mémoire budget précédent	RAR N-1	Propositions du président	Vote de l'assemblée
66	Charges financières (B)	14 170,86	0,00	14 900,00	14 900,00
66111	Intérêts réglés à l'échéance	14 687,84	0,00	15 000,00	15 000,00
66112	Intérêts - Rattachement des ICNE	-616,98	0,00	-200,00	-200,00
666	Pertes de change	100,00	0,00	100,00	100,00
67	Charges exceptionnelles (C) (3)	26 700,00	0,00	26 700,00	26 700,00
6711	Intérêts moratoires, pénalités / marché	200,00	0,00	200,00	200,00
673	Titres annulés (sur exercices antérieurs)	20 000,00	0,00	20 000,00	20 000,00
6747	Remises gracieuses	500,00	0,00	500,00	500,00
678	Autres charges exceptionnelles	6 000,00	0,00	6 000,00	6 000,00
68	Dotations amortissements et provisions (D) (3)	0,00		0,00	0,00
022	Dépenses imprévues (E)	500,00		500,00	500,00
TOTAL DES DEPENSES REELLES = A + B + C + D + E		6 407 166,31	34 392,29	6 823 900,00	6 823 900,00

023	<i>Virement à la section d'investissement</i>	<i>100 000,00</i>		<i>0,00</i>	<i>0,00</i>
042	<i>Opérations ordre transf. entre sections (2)</i>	<i>323 940,62</i>		<i>388 519,78</i>	<i>388 519,78</i>
6811	<i>Dot. amort. et prov. Immos incorporelles</i>	<i>323 940,62</i>		<i>388 519,78</i>	<i>388 519,78</i>
043	<i>Opérations ordre intérieur de la section (2)</i>	<i>0,00</i>		<i>0,00</i>	<i>0,00</i>
TOTAL DES DEPENSES D'ORDRE		423 940,62		388 519,78	388 519,78

TOTAL DES DEPENSES DE FONCTIONNEMENT DE L'EXERCICE (= Total des opérations réelles et d'ordre)	6 831 106,93	34 392,29	7 212 419,78	7 212 419,78
---	---------------------	------------------	---------------------	---------------------

002 DEFICIT DE FONCTIONNEMENT REPORTE	0,00
--	-------------

TOTAL DES DEPENSES DE FONCTIONNEMENT CUMULEES	7 212 419,78
--	---------------------

(1) Détailler les articles utilisés conformément au plan de comptes.

(2) Cf. définitions du chapitre des opérations d'ordre, DF 042 = RI 040, DF 043 = RF 043.

(3) Hors dépenses imputées aux chapitres 015, 016 et 017.

Détail du calcul des ICNE au compte 66112 (4)

Montant des ICNE de l'exercice	1 397,29
Montant des ICNE de l'exercice N-1	1 597,29
= Différence ICNE N – ICNE N-1	-200,00

(4) Si le montant des ICNE de l'exercice est inférieur au montant de l'exercice N-1, le montant du compte 66112 sera négatif.

III – VOTE DU BUDGET	III
SECTION DE FONCTIONNEMENT – RECETTES – DETAIL PAR ARTICLE	B2

GESTION DES SERVICES DEPARTEMENTAUX

Chap / art. (1)	Libellé (1)	Pour mémoire budget précédent	RAR N-1	Propositions du président	Vote de l'assemblée
70	Prod. services, domaine, ventes diverses	5 625 220,00	0,00	6 110 220,00	6 110 220,00
70323	Red.occupation dom. public départemental	220,00	0,00	220,00	220,00
7061	Taxes d'analyse	5 625 000,00	0,00	6 110 000,00	6 110 000,00
70871	Remb. frais collectivité rattachement	0,00	0,00	0,00	0,00
73	Impôts et taxes (sauf impôts locaux)	0,00	0,00	0,00	0,00
731	Impositions directes	0,00	0,00	0,00	0,00
74	Dotations, subventions et participations (2)	0,00	0,00	0,00	0,00
75	Autres produits de gestion courante (2)	1 172 886,93	34 392,29	1 091 199,78	1 091 199,78
75822	Prise en charge déficit budget annexe	1 156 386,93	34 392,29	1 064 680,00	1 064 680,00
7588	Autres produits divers gestion courante	16 500,00	0,00	26 519,78	26 519,78
013	Atténuations de charges (2)	26 000,00	0,00	4 000,00	4 000,00
6419	Remboursements rémunérations personnel	25 000,00	0,00	3 000,00	3 000,00
6459	Remboursst charges SS et prévoyance	1 000,00	0,00	1 000,00	1 000,00
015	Revenu minimum d'insertion	0,00	0,00	0,00	0,00
016	Allocation personnalisée d'autonomie	0,00	0,00	0,00	0,00
017	Revenu de solidarité active	0,00	0,00	0,00	0,00
TOTAL GESTION DES SERVICES		6 824 106,93	34 392,29	7 205 419,78	7 205 419,78
(A) = (70 + 73 + 731 + 74 + 75 + 013 + 015 + 016 + 017)					

(1) Détailler les articles utilisés conformément au plan de comptes.

(2) Hors recettes imputées aux chapitres 015, 016 et 017.

Détail du calcul de la taxe départementale de publicité foncière pour les départements dits « surfiscalisés » (compte 7321) (3)

Montant brut	0,00
Compensation	0,00
Montant net	0,00

(3) Destiné à retracer le prélèvement de la part non départementale de la taxe.

III – VOTE DU BUDGET	III
SECTION DE FONCTIONNEMENT – RECETTES – DETAIL PAR ARTICLE	B2

GESTION DES SERVICES DEPARTEMENTAUX – PRODUITS FINANCIERS ET EXCEPTIONNELS – OPERATIONS D'ORDRE

Chap / art. (1)	Libellé (1)	Pour mémoire budget précédent	RAR N-1	Propositions du président	Vote de l'assemblée
76	Produits financiers (B)	0,00	0,00	0,00	0,00
77	Produits exceptionnels (C) (3)	7 000,00	0,00	7 000,00	7 000,00
7711	Dédits et pénalités perçus	2 000,00	0,00	2 000,00	2 000,00
7714	Recouvrt créances admises en non valeur	0,00	0,00	0,00	0,00
773	Mandats annulés (exercices antérieurs)	0,00	0,00	0,00	0,00
7788	Produits exceptionnels divers	5 000,00	0,00	5 000,00	5 000,00
78	Reprises amortissements et provisions (D) (3)	0,00	0,00	0,00	0,00
TOTAL DES RECETTES REELLES = A + B + C + D		6 831 106,93	34 392,29	7 212 419,78	7 212 419,78

042	Opérations ordre transf. entre sections (2)	0,00	0,00	0,00	0,00
043	Opérations ordre intérieur de la section (2)	0,00	0,00	0,00	0,00
TOTAL DES RECETTES D'ORDRE		0,00	0,00	0,00	0,00

TOTAL DES RECETTES DE FONCTIONNEMENT DE L'EXERCICE (= Total des opérations réelles et d'ordre)	6 831 106,93	34 392,29	7 212 419,78	7 212 419,78
---	---------------------	------------------	---------------------	---------------------

R 002 RESULTAT REPORTE	0,00
-------------------------------	-------------

TOTAL DES RECETTES DE FONCTIONNEMENT CUMULEES	7 212 419,78
--	---------------------

(1) Détailler les articles utilisés conformément au plan de comptes.

(2) Cf. définitions du chapitre des opérations d'ordre, RF 042 = DI 040, RF 043 = DF 043.

(3) Hors recettes imputées aux chapitres 015, 016 et 017.

Détail du calcul des ICNE au compte 7622 (4)

Montant des ICNE de l'exercice	0,00
Montant des ICNE de l'exercice N-1	0,00
= Différence ICNE N – ICNE N-1	0,00

(4) Si le montant des ICNE de l'exercice est inférieur au montant de l'exercice N-1, le montant du compte 7622 sera négatif.

IV – ANNEXES
PRESENTATION CROISEE PAR FONCTION – VUE D'ENSEMBLE
IV
A1

Libellé	01 Opérations non ventilables	0 Services généraux	1 Sécurité	2 Enseignement	3 Culture, jeunesse, sports	4 Prévention médico-sociale
---------	----------------------------------	------------------------	---------------	-------------------	--------------------------------	--------------------------------

INVESTISSEMENT

DEPENSES						
Dépenses réelles	101 000	0	0	0	0	0
- Equipements départx		0	0	0	0	0
- Equip. non départx (c/204)		0	0	0	0	0
- Opérations financières	101 000					
<i>Dépenses d'ordre</i>	0					
Total dépenses de l'exercice	101 000	0	0	0	0	0
RAR N-1 et reports	0	0	0	0	0	0
Total cumulé dépenses d'investissement	101 000	0	0	0	0	0
RECETTES						
Total recettes de l'exercice	388 520	0	0	0	0	0
RAR N-1 et reports	154 243	0	0	0	0	0
Total cumulé recettes d'investissement	542 763	0	0	0	0	0

FONCTIONNEMENT

DEPENSES						
Total dépenses de l'exercice	403 820	0	0	0	0	0
RAR N-1 et reports	0	0	0	0	0	0
Total cumulé dépenses de fonctionnement	403 820	0	0	0	0	0
RECETTES						
Total recettes de l'exercice	0	0	0	0	0	0
RAR N-1 et reports	0	0	0	0	0	0
Total cumulé recettes de fonctionnement	0	0	0	0	0	0

IV – ANNEXES	IV
PRESENTATION CROISEE PAR FONCTION	A1

Libellé	5 Action sociale (hors RMI, RSA, APA)	5-4 Revenu minimum d'insertion	5-5 Personnes dépendantes (APA)	5-6 Revenu de solidarité active	6 Réseaux et infrastructures	7 Aménagement et environnement	8 Transports	9 Développement économique	TOTAL
---------	--	-----------------------------------	------------------------------------	------------------------------------	---------------------------------	-----------------------------------	-----------------	-------------------------------	-------

INVESTISSEMENT

DEPENSES

Dépenses réelles	0	0	0	0	0	0	0	350 820	451 820
- Equipements départx	0	0	0	0	0	0	0	350 820	350 820
- Equip. non départx (c/204)	0	0	0	0	0	0	0	0	0
- Opérations financières									101 000
<i>Dépenses d'ordre</i>									0
Total dépenses de l'exercice	0	0	0	0	0	0	0	350 820	451 820
RAR N-1 et reports	0	0	0	0	0	0	0	500 943	500 943
Total cumulé dépenses d'investissement	0	0	0	0	0	0	0	851 763	952 763

RECETTES

Total recettes de l'exercice	0	0	0	0	0	0	0	160 000	548 520
RAR N-1 et reports	0	0	0	0	0	0	0	250 000	404 243
Total cumulé recettes d'investissement	0	0	0	0	0	0	0	410 000	952 763

FONCTIONNEMENT

DEPENSES

Total dépenses de l'exercice	0	0	0	0	0	0	0	6 808 600	7 212 420
RAR N-1 et reports	0	0	0	0	0	0	0	34 392	34 392
Total cumulé dépenses de fonctionnement	0	0	0	0	0	0	0	6 842 992	7 246 812

RECETTES

Total recettes de l'exercice	0	0	0	0	0	0	0	7 212 420	7 212 420
RAR N-1 et reports	0	0	0	0	0	0	0	34 392	34 392
Total cumulé recettes de fonctionnement	0	0	0	0	0	0	0	7 246 812	7 246 812

IV – ANNEXES	IV
PRESENTATION CROISEE PAR FONCTION – VUE D'ENSEMBLE	A1

Art. (1)	Libellé	01 Opérations non ventilables	0 Services généraux	1 Sécurité	2 Enseignement	3 Culture, jeunesse, sports	4 Prévention médico-sociale
----------	---------	----------------------------------	------------------------	---------------	-------------------	--------------------------------	--------------------------------

INVESTISSEMENT							
DEPENSES							
Total dépenses d'investissement		101 000	0	0	0	0	0
Dépenses réelles		101 000	0	0	0	0	0
164	Emprunts auprès des ét. financiers	101 000	0	0	0	0	0
205	Licences, logiciels, droits similaires	0	0	0	0	0	0
215	Install., matériel, outillage techniques	0	0	0	0	0	0
218	Autres immobilisations corporelles	0	0	0	0	0	0
<i>Dépenses d'ordre</i>		<i>0</i>	<i>0</i>	<i>0</i>	<i>0</i>	<i>0</i>	<i>0</i>
<i>Opérations d'ordre entre section</i>		<i>0</i>	<i>0</i>	<i>0</i>	<i>0</i>	<i>0</i>	<i>0</i>
<i>Opérations patrimoniales</i>		<i>0</i>	<i>0</i>	<i>0</i>	<i>0</i>	<i>0</i>	<i>0</i>
RECETTES							
Total recettes d'investissement		388 520	0	0	0	0	0
Recettes réelles		0	0	0	0	0	0
164	Emprunts auprès des ét. financiers	0	0	0	0	0	0
<i>Recettes d'ordre</i>		<i>388 520</i>	<i>0</i>	<i>0</i>	<i>0</i>	<i>0</i>	<i>0</i>
<i>Opérations d'ordre entre section</i>		<i>388 520</i>	<i>0</i>	<i>0</i>	<i>0</i>	<i>0</i>	<i>0</i>
021	<i>Virement de la section de fonctionnement</i>	<i>0</i>	<i>0</i>	<i>0</i>	<i>0</i>	<i>0</i>	<i>0</i>
280	<i>Amort. immobilisations incorporelles</i>	<i>13 528</i>	<i>0</i>	<i>0</i>	<i>0</i>	<i>0</i>	<i>0</i>
281	<i>Amortissement immobilisations corporelle</i>	<i>374 992</i>	<i>0</i>	<i>0</i>	<i>0</i>	<i>0</i>	<i>0</i>
<i>Opérations patrimoniales</i>		<i>0</i>	<i>0</i>	<i>0</i>	<i>0</i>	<i>0</i>	<i>0</i>

FONCTIONNEMENT							
DEPENSES							
Total dépenses de fonctionnement		403 820	0	0	0	0	0
Dépenses réelles		15 300	0	0	0	0	0
022	Dépenses imprévues	500	0	0	0	0	0
606	Achats non stockés de matières et fourni	0	0	0	0	0	0
613	Locations	0	0	0	0	0	0
615	Entretien et réparations	0	0	0	0	0	0
616	Primes d'assurances	0	0	0	0	0	0

DEPARTEMENT DE LA VENDEE - LABORATOIRE ENVIR ALIMENTATION DE LA VENDÉE - BP - 2018

Art. (1)	Libellé	01 Opérations non ventilables	0 Services généraux	1 Sécurité	2 Enseignement	3 Culture, jeunesse, sports	4 Prévention médico-sociale
618	Divers	0	0	0	0	0	0
621	Personnel extérieur au service	0	0	0	0	0	0
622	Rémunérations intermédiaires, honoraires	0	0	0	0	0	0
623	Pub., publications, relations publiques	0	0	0	0	0	0
624	Transports biens, transports collectifs	0	0	0	0	0	0
625	Déplacements et missions	0	0	0	0	0	0
626	Frais postaux et frais télécommunication	0	0	0	0	0	0
627	Services bancaires et assimilés	0	0	0	0	0	0
628	Divers	0	0	0	0	0	0
633	Impôts, taxes, versements (autre orga.)	0	0	0	0	0	0
635	Autres impôts, taxes (Admin Impôts)	0	0	0	0	0	0
6411	Personnel titulaire	0	0	0	0	0	0
6413	Personnel non titulaire	0	0	0	0	0	0
6417	Rémunérations des apprentis	0	0	0	0	0	0
645	Charges sécurité sociale et prévoyance	0	0	0	0	0	0
647	Autres charges sociales	0	0	0	0	0	0
648	Autres charges de personnel	0	0	0	0	0	0
654	Pertes sur créances irrécouvrables	0	0	0	0	0	0
661	Charges d'intérêts	14 800	0	0	0	0	0
666	Pertes de change	0	0	0	0	0	0
671	Charges exceptionnelles opér. de gestion	0	0	0	0	0	0
673	Titres annulés (sur exercices antérieurs	0	0	0	0	0	0
674	Subv. fonctionnement exceptionnelles	0	0	0	0	0	0
678	Autres charges exceptionnelles	0	0	0	0	0	0
739	Reverst. et restit. sur impôts et taxes	0	0	0	0	0	0
<i>Dépenses d'ordre</i>		<i>388 520</i>	<i>0</i>	<i>0</i>	<i>0</i>	<i>0</i>	<i>0</i>
<i>Opérations d'ordre entre section</i>		<i>388 520</i>	<i>0</i>	<i>0</i>	<i>0</i>	<i>0</i>	<i>0</i>
023	<i>Virement à la section d'investissement</i>	<i>0</i>	<i>0</i>	<i>0</i>	<i>0</i>	<i>0</i>	<i>0</i>
681	<i>Dot. amort. et prov. Charges de fonct.</i>	<i>388 520</i>	<i>0</i>	<i>0</i>	<i>0</i>	<i>0</i>	<i>0</i>
<i>Opérations d'ordre à l'intérieur de la section</i>		<i>0</i>	<i>0</i>	<i>0</i>	<i>0</i>	<i>0</i>	<i>0</i>
RECETTES							
Total recettes de fonctionnement		0	0	0	0	0	0
Recettes réelles		0	0	0	0	0	0
6419	Remboursements rémunérations personnel	0	0	0	0	0	0
645	Charges sécurité sociale et prévoyance	0	0	0	0	0	0
703	Redevances utilisation du domaine	0	0	0	0	0	0
706	Prestations de services	0	0	0	0	0	0

DEPARTEMENT DE LA VENDEE - LABORATOIRE ENVIR ALIMENTATION DE LA VENDÉE - BP - 2018

Art. (1)	Libellé	01 Opérations non ventilables	0 Services généraux	1 Sécurité	2 Enseignement	3 Culture, jeunesse, sports	4 Prévention médico-sociale
758	Produits divers de gestion courante	0	0	0	0	0	0
771	Produits exception. / opérations gestion	0	0	0	0	0	0
778	Autres produits exceptionnels	0	0	0	0	0	0
	<i>Recettes d'ordre</i>	<i>0</i>	<i>0</i>	<i>0</i>	<i>0</i>	<i>0</i>	<i>0</i>
	<i>Opérations d'ordre entre section</i>	<i>0</i>	<i>0</i>	<i>0</i>	<i>0</i>	<i>0</i>	<i>0</i>
	<i>Opérations d'ordre à l'intérieur de la section</i>	<i>0</i>	<i>0</i>	<i>0</i>	<i>0</i>	<i>0</i>	<i>0</i>

(1) Détailler les comptes à trois chiffres sauf pour les comptes 641 et 6516 qui sont déclinés à quatre chiffres et le compte 6517 qui est décliné à cinq chiffres.

IV – ANNEXES	IV
PRESENTATION CROISEE PAR FONCTION	A1

Art. (1)	Libellé	5 Action sociale (hors RMI, RSA, APA)	5-4 Revenu minimum d'insertion	5-5 Personnes dépendantes (APA)	5-6 Revenu de solidarité active	6 Réseaux et infrastructures	7 Aménagement et environnement	8 Transports	9 Développement économique	TOTAL
----------	---------	--	-----------------------------------	------------------------------------	------------------------------------	---------------------------------	-----------------------------------	-----------------	-------------------------------	-------

INVESTISSEMENT

DEPENSES

Total dépenses d'investissement		0	0	0	0	0	0	0	350 820	451 820
Dépenses réelles		0	0	0	0	0	0	0	350 820	451 820
164	Emprunts auprès des ét. financiers	0	0	0	0	0	0	0	0	101 000
205	Licences, logiciels, droits similaires	0	0	0	0	0	0	0	15 000	15 000
215	Install., matériel, outillage techniques	0	0	0	0	0	0	0	297 300	297 300
218	Autres immobilisations corporelles	0	0	0	0	0	0	0	38 520	38 520
<i>Dépenses d'ordre</i>		0	0	0	0	0	0	0	0	0
<i>Opérations d'ordre entre section</i>		0	0	0	0	0	0	0	0	0
<i>Opérations patrimoniales</i>		0	0	0	0	0	0	0	0	0

RECETTES

Total recettes d'investissement		0	0	0	0	0	0	0	160 000	548 520
Recettes réelles		0	0	0	0	0	0	0	160 000	160 000
164	Emprunts auprès des ét. financiers	0	0	0	0	0	0	0	160 000	160 000
<i>Recettes d'ordre</i>		0	0	0	0	0	0	0	0	388 520
<i>Opérations d'ordre entre section</i>		0	0	0	0	0	0	0	0	388 520
021	Virement de la section de fonctionnement	0	0	0	0	0	0	0	0	0
280	Amort. immobilisations incorporelles	0	0	0	0	0	0	0	0	13 528
281	Amortissement immobilisations corporelle	0	0	0	0	0	0	0	0	374 992
<i>Opérations patrimoniales</i>		0	0	0	0	0	0	0	0	0

FONCTIONNEMENT

DEPENSES

Total dépenses de fonctionnement		0	0	0	0	0	0	0	6 808 600	7 212 420
Dépenses réelles		0	0	0	0	0	0	0	6 808 600	6 823 900
022	Dépenses imprévues	0	0	0	0	0	0	0	0	500
606	Achats non stockés de matières et fourni	0	0	0	0	0	0	0	1 452 600	1 452 600
613	Locations	0	0	0	0	0	0	0	8 000	8 000
615	Entretien et réparations	0	0	0	0	0	0	0	430 300	430 300

DEPARTEMENT DE LA VENDEE - LABORATOIRE ENVIR ALIMENTATION DE LA VENDÉE - BP - 2018

Art. (1)	Libellé	5 Action sociale (hors RMI, RSA, APA)	5-4 Revenu minimum d'insertion	5-5 Personnes dépendantes (APA)	5-6 Revenu de solidarité active	6 Réseaux et infrastructures	7 Aménagement et environnement	8 Transports	9 Développement économique	TOTAL
616	Primes d'assurances	0	0	0	0	0	0	0	9 000	9 000
618	Divers	0	0	0	0	0	0	0	77 000	77 000
621	Personnel extérieur au service	0	0	0	0	0	0	0	8 500	8 500
622	Rémunérations intermédiaires, honoraires	0	0	0	0	0	0	0	84 000	84 000
623	Pub., publications, relations publiques	0	0	0	0	0	0	0	11 500	11 500
624	Transports biens, transports collectifs	0	0	0	0	0	0	0	36 000	36 000
625	Déplacements et missions	0	0	0	0	0	0	0	41 300	41 300
626	Frais postaux et frais télécommunication	0	0	0	0	0	0	0	38 600	38 600
627	Services bancaires et assimilés	0	0	0	0	0	0	0	600	600
628	Divers	0	0	0	0	0	0	0	46 600	46 600
633	Impôts, taxes, versements (autre orga.)	0	0	0	0	0	0	0	53 000	53 000
635	Autres impôts, taxes (Admin Impôts)	0	0	0	0	0	0	0	11 800	11 800
6411	Personnel titulaire	0	0	0	0	0	0	0	2 532 000	2 532 000
6413	Personnel non titulaire	0	0	0	0	0	0	0	558 000	558 000
6417	Rémunérations des apprentis	0	0	0	0	0	0	0	43 000	43 000
645	Charges sécurité sociale et prévoyance	0	0	0	0	0	0	0	1 260 500	1 260 500
647	Autres charges sociales	0	0	0	0	0	0	0	73 000	73 000
648	Autres charges de personnel	0	0	0	0	0	0	0	500	500
654	Pertes sur créances irrécouvrables	0	0	0	0	0	0	0	5 500	5 500
661	Charges d'intérêts	0	0	0	0	0	0	0	0	14 800
666	Pertes de change	0	0	0	0	0	0	0	100	100
671	Charges exceptionnelles opér. de gestion	0	0	0	0	0	0	0	200	200
673	Titres annulés (sur exercices antérieurs	0	0	0	0	0	0	0	20 000	20 000
674	Subv. fonctionnement exceptionnelles	0	0	0	0	0	0	0	500	500
678	Autres charges exceptionnelles	0	0	0	0	0	0	0	6 000	6 000
739	Reverst. et restit. sur impôts et taxes	0	0	0	0	0	0	0	500	500
<i>Dépenses d'ordre</i>		0	0	0	0	0	0	0	0	388 520
<i>Opérations d'ordre entre section</i>		0	0	0	0	0	0	0	0	388 520
023	<i>Virement à la section d'investissement</i>	0	0	0	0	0	0	0	0	0
681	<i>Dot. amort. et prov. Charges de fonct.</i>	0	0	0	0	0	0	0	0	388 520
<i>Opérations d'ordre à l'intérieur de la section</i>		0	0	0	0	0	0	0	0	0
RECETTES										
Total recettes de fonctionnement		0	0	0	0	0	0	0	7 212 420	7 212 420
Recettes réelles		0	0	0	0	0	0	0	7 212 420	7 212 420
6419	Remboursements rémunérations personnel	0	0	0	0	0	0	0	3 000	3 000
645	Charges sécurité sociale et prévoyance	0	0	0	0	0	0	0	1 000	1 000

DEPARTEMENT DE LA VENDEE - LABORATOIRE ENVIR ALIMENTATION DE LA VENDÉE - BP - 2018

Art. (1)	Libellé	5 Action sociale (hors RMI, RSA, APA)	5-4 Revenu minimum d'insertion	5-5 Personnes dépendantes (APA)	5-6 Revenu de solidarité active	6 Réseaux et infrastructures	7 Aménagement et environnement	8 Transports	9 Développement économique	TOTAL
703	Redevances utilisation du domaine	0	0	0	0	0	0	0	220	220
706	Prestations de services	0	0	0	0	0	0	0	6 110 000	6 110 000
758	Produits divers de gestion courante	0	0	0	0	0	0	0	1 091 200	1 091 200
771	Produits exception. / opérations gestion	0	0	0	0	0	0	0	2 000	2 000
778	Autres produits exceptionnels	0	0	0	0	0	0	0	5 000	5 000
<i>Recettes d'ordre</i>		<i>0</i>	<i>0</i>	<i>0</i>	<i>0</i>	<i>0</i>	<i>0</i>	<i>0</i>	<i>0</i>	<i>0</i>
<i>Opérations d'ordre entre section</i>		<i>0</i>	<i>0</i>	<i>0</i>	<i>0</i>	<i>0</i>	<i>0</i>	<i>0</i>	<i>0</i>	<i>0</i>
<i>Opérations d'ordre à l'intérieur de la section</i>		<i>0</i>	<i>0</i>	<i>0</i>	<i>0</i>	<i>0</i>	<i>0</i>	<i>0</i>	<i>0</i>	<i>0</i>

IV – ANNEXES	IV
PRESENTATION CROISEE PAR FONCTION – OPERATIONS NON VENTILEES	A1/01

OPERATIONS NON-VENTILABLES 01 (hors RAR et reports)

INVESTISSEMENT

Art. (1)	Libellé	Opérations non ventilables 01
DEPENSES		101 000,00
Dépenses réelles		101 000,00
164	Emprunts auprès des ét. financiers	101 000,00
Dépenses d'ordre		0,00
040	Opérations ordre transf. entre sections	0,00
041	Opérations patrimoniales	0,00
RECETTES		388 519,78
Recettes réelles		0,00
Recettes d'ordre		388 519,78
021	Virement de la section de fonctionnement	0,00
040	Opérations ordre transf. entre sections	388 519,78
280	Amort. immobilisations incorporelles	13 527,68
281	Amortissement immobilisations corporelle	374 992,10
041	Opérations patrimoniales	0,00

(1) Détailler les comptes à trois chiffres sauf pour le compte 641 qui est décliné à quatre chiffres.

FONCTIONNEMENT

Art. (1)	Libellé	Opérations non ventilables 01
DEPENSES		403 819,78
Dépenses réelles		15 300,00
022	Dépenses imprévues	500,00
661	Charges d'intérêts	14 800,00
Dépenses d'ordre		388 519,78
023	Virement à la section d'investissement	0,00
042	Opérations ordre transf. entre sections	388 519,78
681	Dot. amort. et prov. Charges de fonct.	388 519,78
043	Opérations ordre intérieur de la section	0,00
RECETTES		0,00
Recettes réelles		0,00
Recettes d'ordre		0,00
042	Opérations ordre transf. entre sections	0,00
043	Opérations ordre intérieur de la section	0,00

(1) Détailler les comptes à trois chiffres sauf pour le compte 641 qui est décliné à quatre chiffres.

IV – ANNEXES	IV
PRESENTATION CROISEE PAR FONCTION	A1/9

FONCTION 9 – Développement économique (hors RAR)

INVESTISSEMENT

Art. (1)	Libellé	0 Services communs	1 Structures animation, développement éco.	2 Agriculture et pêche	
				21 Laboratoire départemental	28 Autres
DEPENSES REELLES		0,00	0,00	350 819,58	0,00
Equipements départementaux		0,00	0,00	350 819,58	0,00
205	Licences, logiciels, droits similaires	0,00	0,00	15 000,00	0,00
215	Install., matériel, outillage techniques	0,00	0,00	297 299,80	0,00
218	Autres immobilisations corporelles	0,00	0,00	38 519,78	0,00
Equipements non départementaux (c/204)		0,00	0,00	0,00	0,00
RECETTES REELLES		0,00	0,00	160 000,00	0,00
164	Emprunts auprès des éta. financiers	0,00	0,00	160 000,00	0,00

FONCTIONNEMENT

Art. (1)	Libellé	0 Services communs	1 Structures animation, développement éco.	2 Agriculture et pêche	
				21 Laboratoire départemental	28 Autres
DEPENSES REELLES		0,00	0,00	6 808 600,00	0,00
606	Achats non stockés de matières et fourni	0,00	0,00	1 452 600,00	0,00
613	Locations	0,00	0,00	8 000,00	0,00
615	Entretien et réparations	0,00	0,00	430 300,00	0,00
616	Primes d'assurances	0,00	0,00	9 000,00	0,00
618	Divers	0,00	0,00	77 000,00	0,00
621	Personnel extérieur au service	0,00	0,00	8 500,00	0,00
622	Rémunérations intermédiaires, honoraires	0,00	0,00	84 000,00	0,00
623	Pub., publications, relations publiques	0,00	0,00	11 500,00	0,00
624	Transports biens, transports collectifs	0,00	0,00	36 000,00	0,00
625	Déplacements et missions	0,00	0,00	41 300,00	0,00
626	Frais postaux et frais télécommunication	0,00	0,00	38 600,00	0,00
627	Services bancaires et assimilés	0,00	0,00	600,00	0,00
628	Divers	0,00	0,00	46 600,00	0,00
633	Impôts, taxes, versements (autre orga.)	0,00	0,00	53 000,00	0,00
635	Autres impôts, taxes (Admin Impôts)	0,00	0,00	11 800,00	0,00
6411	Personnel titulaire	0,00	0,00	2 532 000,00	0,00
6413	Personnel non titulaire	0,00	0,00	558 000,00	0,00
6417	Rémunérations des apprentis	0,00	0,00	43 000,00	0,00
645	Charges sécurité sociale et prévoyance	0,00	0,00	1 260 500,00	0,00
647	Autres charges sociales	0,00	0,00	73 000,00	0,00
648	Autres charges de personnel	0,00	0,00	500,00	0,00
654	Pertes sur créances irrécouvrables	0,00	0,00	5 500,00	0,00
666	Pertes de change	0,00	0,00	100,00	0,00
671	Charges exceptionnelles opér. de gestion	0,00	0,00	200,00	0,00
673	Titres annulés (sur exercices antérieurs	0,00	0,00	20 000,00	0,00
674	Subv. fonctionnement exceptionnelles	0,00	0,00	500,00	0,00
678	Autres charges exceptionnelles	0,00	0,00	6 000,00	0,00
739	Reverst. et restit. sur impôts et taxes	0,00	0,00	500,00	0,00
RECETTES REELLES		0,00	0,00	7 212 419,78	0,00
6419	Remboursements rémunérations personnel	0,00	0,00	3 000,00	0,00
645	Charges sécurité sociale et prévoyance	0,00	0,00	1 000,00	0,00
703	Redevances utilisation du domaine	0,00	0,00	220,00	0,00

DEPARTEMENT DE LA VENDEE - LABORATOIRE ENVIR ALIMENTATION DE LA VENDÉE - BP - 2018

Art. (1)	Libellé	0 Services communs	1 Structures animation, développement éco.	2 Agriculture et pêche	
				21 Laboratoire départemental	28 Autres
706	Prestations de services	0,00	0,00	6 110 000,00	0,00
758	Produits divers de gestion courante	0,00	0,00	1 091 199,78	0,00
771	Produits exception. / opérations gestion	0,00	0,00	2 000,00	0,00
778	Autres produits exceptionnels	0,00	0,00	5 000,00	0,00

(1) Détailler les comptes à trois chiffres sauf pour le compte 641 qui est décliné à quatre chiffres.

IV – ANNEXES	IV
PRESENTATION CROISEE PAR FONCTION	A1/9

FONCTION 9 – Développement économique

INVESTISSEMENT

Art. (1)	Libellé	3 Industrie, commerce et artisanat	4 Développement touristique	5 Maintien services publics non départ.	TOTAL DE LA FONCTION
DEPENSES REELLES		0,00	0,00	0,00	350 819,58
Equipements départementaux		0,00	0,00	0,00	350 819,58
205	Licences, logiciels, droits similaires	0,00	0,00	0,00	15 000,00
215	Install., matériel, outillage techniques	0,00	0,00	0,00	297 299,80
218	Autres immobilisations corporelles	0,00	0,00	0,00	38 519,78
Equipements non départementaux (c/204)		0,00	0,00	0,00	0,00
RECETTES REELLES		0,00	0,00	0,00	160 000,00
164	Emprunts auprès des ét. financiers	0,00	0,00	0,00	160 000,00

FONCTIONNEMENT

Art. (1)	Libellé	3 Industrie, commerce et artisanat	4 Développement touristique	5 Maintien services publics non départ.	TOTAL DE LA FONCTION
DEPENSES REELLES		0,00	0,00	0,00	6 808 600,00
606	Achats non stockés de matières et fourni	0,00	0,00	0,00	1 452 600,00
613	Locations	0,00	0,00	0,00	8 000,00
615	Entretien et réparations	0,00	0,00	0,00	430 300,00
616	Primes d'assurances	0,00	0,00	0,00	9 000,00
618	Divers	0,00	0,00	0,00	77 000,00
621	Personnel extérieur au service	0,00	0,00	0,00	8 500,00
622	Rémunérations intermédiaires, honoraires	0,00	0,00	0,00	84 000,00
623	Pub., publications, relations publiques	0,00	0,00	0,00	11 500,00
624	Transports biens, transports collectifs	0,00	0,00	0,00	36 000,00
625	Déplacements et missions	0,00	0,00	0,00	41 300,00
626	Frais postaux et frais télécommunication	0,00	0,00	0,00	38 600,00
627	Services bancaires et assimilés	0,00	0,00	0,00	600,00
628	Divers	0,00	0,00	0,00	46 600,00
633	Impôts, taxes, versements (autre orga.)	0,00	0,00	0,00	53 000,00
635	Autres impôts, taxes (Admin Impôts)	0,00	0,00	0,00	11 800,00
6411	Personnel titulaire	0,00	0,00	0,00	2 532 000,00
6413	Personnel non titulaire	0,00	0,00	0,00	558 000,00
6417	Rémunérations des apprentis	0,00	0,00	0,00	43 000,00
645	Charges sécurité sociale et prévoyance	0,00	0,00	0,00	1 260 500,00
647	Autres charges sociales	0,00	0,00	0,00	73 000,00
648	Autres charges de personnel	0,00	0,00	0,00	500,00
654	Pertes sur créances irrécouvrables	0,00	0,00	0,00	5 500,00
666	Pertes de change	0,00	0,00	0,00	100,00
671	Charges exceptionnelles opér. de gestion	0,00	0,00	0,00	200,00
673	Titres annulés (sur exercices antérieurs	0,00	0,00	0,00	20 000,00
674	Subv. fonctionnement exceptionnelles	0,00	0,00	0,00	500,00
678	Autres charges exceptionnelles	0,00	0,00	0,00	6 000,00
739	Reverst. et restit. sur impôts et taxes	0,00	0,00	0,00	500,00
RECETTES REELLES		0,00	0,00	0,00	7 212 419,78
6419	Remboursements rémunérations personnel	0,00	0,00	0,00	3 000,00
645	Charges sécurité sociale et prévoyance	0,00	0,00	0,00	1 000,00
703	Redevances utilisation du domaine	0,00	0,00	0,00	220,00
706	Prestations de services	0,00	0,00	0,00	6 110 000,00

Art. (1)	Libellé	3 Industrie, commerce et artisanat	4 Développement touristique	5 Maintien services publics non départ.	TOTAL DE LA FONCTION
758	Produits divers de gestion courante	0,00	0,00	0,00	1 091 199,78
771	Produits exception. / opérations gestion	0,00	0,00	0,00	2 000,00
778	Autres produits exceptionnels	0,00	0,00	0,00	5 000,00

IV – ANNEXES	IV
ELEMENTS DU BILAN – ETAT DE LA DETTE – REPARTITION PAR NATURE DE DETTE	B1.2

B1.2 – REPARTITION PAR NATURE DE DETTE (hors 16449 et 166)

Nature (Pour chaque ligne, indiquer le numéro de contrat)	Emprunts et dettes à l'origine du contrat													
	Organisme prêteur ou chef de file	Date de signature	Date d'émission ou date de mobilisation (1)	Date du premier remboursement	Nominal (2)	Type de taux d'intérêt (3)	Index (4)	Taux initial		Devise	Périodicité des remboursements (6)	Profil d'amortissement (7)	Possibilité de remboursement anticipé O/N	Catégorie d'emprunt (8)
								Niveau de taux (5)	Taux actuariel					
163 Emprunts obligataires (Total)					0,00									
164 Emprunts auprès des établissements financiers (Total)					917 000,00									
1641 Emprunts en euros (total)					917 000,00									
1108 lié au 1107	CREDIT AGRICOLE CORPORATE AND INVESTMENT BANK	01/12/2011	01/12/2011	15/12/2012	189 000,00	F	Taux fixe à 4.46 %	4,460	4,530		A	C	O	A-1
1501	SFIL CAFFIL	05/12/2014	30/04/2015	01/08/2015	295 000,00	F	Taux fixe à 1.78 %	1,780	1,790		T	C	O	A-1
1601	ARKEA	04/01/2016	04/01/2016	30/08/2016	155 000,00	F	Taux fixe à 1.54 %	1,540	1,550		T	C	O	A-1
1701	CREDIT MUTUEL	09/11/2016	09/11/2016	31/03/2017	145 000,00	F	Taux fixe à 0.51 %	0,510	0,510		T	C	O	A-1
2801	CREDIT AGRICOLE	26/02/2008	07/03/2008	15/03/2009	133 000,00	F	Taux fixe à 4.68 %	4,680	4,680		A	C	O	A-1
1643 Emprunts en devises (total)					0,00									
16441 Emprunts assortis d'une option de tirage sur ligne de trésorerie (total)					0,00									
165 Dépôts et cautionnements reçus (Total)					0,00									
167 Emprunts et dettes assortis de conditions particulières (Total)					0,00									
1671 Avances consolidées du Trésor (total)					0,00									
1672 Emprunts sur comptes spéciaux du Trésor (total)					0,00									

Nature (Pour chaque ligne, indiquer le numéro de contrat)	Emprunts et dettes à l'origine du contrat													
	Organisme prêteur ou chef de file	Date de signature	Date d'émission ou date de mobilisation (1)	Date du premier remboursement	Nominal (2)	Type de taux d'intérêt (3)	Index (4)	Taux initial		Devise	Périodicité des remboursements (6)	Profil d'amortissement (7)	Possibilité de remboursement anticipé O/N	Catégorie d'emprunt (8)
								Niveau de taux (5)	Taux actuariel					
1675 Dettes pour METP et PPP (total)					0,00									
1676 Dettes envers locataires-acquéreurs (total)					0,00									
1678 Autres emprunts et dettes (total)					0,00									
168 Emprunts et dettes assimilés (Total)					0,00									
1681 Autres emprunts (total)					0,00									
1682 Bons à moyen terme négociables (total)					0,00									
1687 Autres dettes (total)					0,00									
Total général					917 000,00									

(1) Si un emprunt donne lieu à plusieurs mobilisations, indiquer la date de la première mobilisation.

(2) Nominal : montant emprunté à l'origine.

(3) Type de taux d'intérêt : F : fixe ; V : variable simple ; C : complexe (c'est-à-dire un taux variable qui n'est pas seulement défini comme la simple addition d'un taux usuel de référence et d'une marge exprimée en point de pourcentage).

(4) Mentionner le ou les types d'index (ex : Euribor 3 mois).

(5) Indiquer le niveau de taux à l'origine du contrat.

(6) Indiquer la périodicité des remboursements : A : annuelle ; M : mensuelle ; B : bimestrielle ; S : semestrielle ; T : trimestrielle ; X autre.

(7) Indiquer C pour amortissement constant, P pour amortissement progressif, F pour *in fine*, X pour autres à préciser.

(8) Catégorie d'emprunt à l'origine. Exemple A-1 (cf. la classification des emprunts suivant la typologie de la circulaire IOCB1015077C du 25 juin 2010 sur les produits financiers offerts aux collectivités territoriales).

IV – ANNEXES	IV
ELEMENTS DU BILAN – ETAT DE LA DETTE – REPARTITION PAR NATURE DE DETTE	B1.2

B1.2 – REPARTITION PAR NATURE DE DETTE (hors 16449 et 166) (suite)

Nature (Pour chaque ligne, indiquer le numéro de contrat)	Emprunts et dettes au 01/01/N											ICNE de l'exercice
	Couverture ? O/N (10)	Montant couvert	Catégorie d'emprunt après couverture éventuelle (11)	Capital restant dû au 01/01/N	Durée résiduelle (en années)	Taux d'intérêt			Annuité de l'exercice			
						Type de taux (12)	Index (13)	Niveau de taux d'intérêt à la date de vote du budget (14)	Capital	Charges d'intérêt (15)	Intérêts perçus (le cas échéant) (16)	
163 Emprunts obligataires (Total)		0,00		0,00					0,00	0,00	0,00	0,00
164 Emprunts auprès des établissements financiers (Total)		0,00		629 100,00					82 250,00	12 923,57	0,00	952,09
1641 Emprunts en euros (total)		0,00		629 100,00					82 250,00	12 923,57	0,00	952,09
1108 lié au 1107	N	0,00	A-1	132 300,00	13,96	F	Taux fixe à 4.46 %	4,530	9 450,00	5 982,53	0,00	243,52
1501	N	0,00	A-1	221 250,00	7,33	F	Taux fixe à 1.78 %	1,790	29 500,00	3 741,34	0,00	559,38
1601	N	0,00	A-1	131 750,00	8,41	F	Taux fixe à 1.54 %	1,550	15 500,00	1 939,44	0,00	149,19
1701	N	0,00	A-1	130 500,00	9,00	F	Taux fixe à 0.51 %	0,510	14 500,00	637,82	0,00	0,00
2801	N	0,00	A-1	13 300,00	0,21	F	Taux fixe à 4.68 %	4,680	13 300,00	622,44	0,00	0,00
1643 Emprunts en devises (total)		0,00		0,00					0,00	0,00	0,00	0,00
16441 Emprunts assortis d'une option de tirage sur ligne de trésorerie (total) (9)		0,00		0,00					0,00	0,00	0,00	0,00
165 Dépôts et cautionnements reçus (Total)		0,00		0,00					0,00	0,00	0,00	0,00
167 Emprunts et dettes assortis de conditions particulières (Total)		0,00		0,00					0,00	0,00	0,00	0,00
1671 Avances consolidées du Trésor (total)		0,00		0,00					0,00	0,00	0,00	0,00
1672 Emprunts sur comptes spéciaux (total)		0,00		0,00					0,00	0,00	0,00	0,00
1675 Dettes pour METP et PPP (total)		0,00		0,00					0,00	0,00	0,00	0,00
1676 Dettes envers locataires-acquéreurs (total)		0,00		0,00					0,00	0,00	0,00	0,00

Nature (Pour chaque ligne, indiquer le numéro de contrat)	Emprunts et dettes au 01/01/N											
	Couverture ? O/N (10)	Montant couvert	Catégorie d'emprunt après couverture éventuelle (11)	Capital restant dû au 01/01/N	Durée résiduelle (en années)	Taux d'intérêt			Annuité de l'exercice			ICNE de l'exercice
						Type de taux (12)	Index (13)	Niveau de taux d'intérêt à la date de vote du budget (14)	Capital	Charges d'intérêt (15)	Intérêts perçus (le cas échéant) (16)	
1678 Autres emprunts et dettes (total)		0,00		0,00					0,00	0,00	0,00	0,00
168 Emprunts et dettes assimilés (Total)		0,00		0,00					0,00	0,00	0,00	0,00
1681 Autres emprunts (total)		0,00		0,00					0,00	0,00	0,00	0,00
1682 Bons à moyen terme négociables (total)		0,00		0,00					0,00	0,00	0,00	0,00
1687 Autres dettes (total)		0,00		0,00					0,00	0,00	0,00	0,00
Total général		0,00		629 100,00					82 250,00	12 923,57	0,00	952,09

(9) S'agissant des emprunts assortis d'une ligne de trésorerie, il faut faire ressortir le remboursement du capital de la dette prévue pour l'exercice correspondant au véritable endettement.

(10) Si l'emprunt est soumis à couverture, il convient de compléter le tableau « détail des opérations de couverture ».

(11) Catégorie d'emprunt. Exemple A-1 (cf. la classification des emprunts suivant la typologie de la circulaire IOCB1015077C du 25 juin 2010 sur les produits financiers offerts aux collectivités territoriales).

(12) Type de taux d'intérêt après opérations de couverture : F : fixe ; V : variable simple ; C : complexe (c'est-à-dire un taux variable qui n'est pas seulement défini comme la simple addition d'un taux usuel de référence et d'une marge exprimée en point de pourcentage).

(13) Mentionner l'index en cours au 01/01/N après opérations de couverture.

(14) Taux après opérations de couverture éventuelles. Pour les emprunts à taux variable, indiquer le niveau à la date de vote du budget.

(15) Il s'agit des intérêts dus au titre du contrat initial et comptabilisés à l'article 66111 « Intérêts réglés à l'échéance » (intérêts décaissés) et intérêts éventuels dus au titre du contrat d'échange éventuel et comptabilisés à l'article 668.

(16) Indiquer les intérêts éventuellement reçus au titre du contrat d'échange éventuel et comptabilisés au 768.

IV – ANNEXES	IV
ELEMENTS DU BILAN – ETAT DE LA DETTE – REPARTITION DES EMPRUNTS PAR STRUCTURE DE TAUX	B1.3

B1.3 – REPARTITION DES EMPRUNTS PAR STRUCTURE DE TAUX (HORS A1)

Emprunts ventilés par structure de taux selon le risque le plus élevé (Pour chaque ligne, indiquer le numéro de contrat) (1)	Organisme prêteur ou chef de file	Nominal (2)	Capital restant dû au 01/01/N (3)	Type d'indices (4)	Durée du contrat	Dates des périodes bonifiées	Taux minimal (5)	Taux maximal (6)	Coût de sortie (7)	Taux maximal après couverture éventuelle (8)	Niveau du taux à la date de vote du budget (9)	Intérêts à payer au cours de l'exercice (10)	Intérêts à percevoir au cours de l'exercice (le cas échéant) (11)	% par type de taux selon le capital restant dû
Echange de taux, taux variable simple plafonné (cap) ou encadré (tunnel) (A)														
TOTAL (A)		0,00	0,00						0,00			0,00	0,00	0,00
Barrière simple (B)														
TOTAL (B)		0,00	0,00						0,00			0,00	0,00	0,00
Option d'échange (C)														
TOTAL (C)		0,00	0,00						0,00			0,00	0,00	0,00
Multiplicateur jusqu'à 3 ou multiplicateur jusqu'à 5 capé (D)														
TOTAL (D)		0,00	0,00						0,00			0,00	0,00	0,00
Multiplicateur jusqu'à 5 (E)														
TOTAL (E)		0,00	0,00						0,00			0,00	0,00	0,00
Autres types de structures (F)														
TOTAL (F)		0,00	0,00						0,00			0,00	0,00	0,00
TOTAL GENERAL		0,00	0,00						0,00			0,00	0,00	0,00

(1) Répartir les emprunts selon le type de structure de taux (de A à F selon la classification de la charte de bonne conduite) en fonction du risque le plus élevé à courir sur toute la durée de vie du contrat de prêt et après opérations de couverture éventuelles.

(2) Nominal : montant emprunté à l'origine. En cas de couverture partielle d'un emprunt, indiquer séparément sur deux lignes la part du nominal couvert et la part non couverte.

(3) En cas de couverture partielle d'un emprunt, indiquer séparément sur deux lignes la part du capital restant dû couvert et la part non couverte.

(4) Indiquer la classification de l'indice sous-jacent suivant la typologie de la circulaire du 25 juin 2010 sur les produits financiers (de 1 à 6). 1 : Indice zone euro / 2 : Indices inflation française ou zone euro ou écart entre ces indices / 3 : Ecart indice zone euro / 4 : Indices hors zone euro ou écart d'indices dont l'un est hors zone euro / 5 : écarts d'indices hors zone euro / 6 : autres indices.

(5) Taux hors opération de couverture. Indiquer le montant, l'index ou la formule correspondant au taux minimal du contrat de prêt sur toute la durée du contrat.

(6) Taux hors opération de couverture. Indiquer le montant, l'index ou la formule correspondant au taux maximal du contrat de prêt sur toute la durée du contrat.

(7) Coût de sortie : indiquer le montant de l'indemnité contractuelle de remboursement définitif de l'emprunt au 01/01/N ou le cas échéant, à la prochaine date d'échéance.

(8) Montant, index ou formule.

(9) Indiquer le niveau de taux après opérations de couverture éventuelles. Pour les emprunts à taux variables, indiquer le niveau du taux à la date de vote du budget.

(10) Indiquer les intérêts à payer au titre du contrat initial et comptabilisés à l'article 66111 et des intérêts éventuels à payer au titre du contrat d'échange et comptabilisés à l'article 668.

(11) Indiquer les intérêts à percevoir au titre du contrat d'échange et comptabilisés au 768.

IV – ANNEXES	IV
ELEMENTS DU BILAN – ETAT DE LA DETTE – TYPOLOGIE DE LA REPARTITION DE L'ENCOURS	B1.4

B1.4 – TYPOLOGIE DE LA REPARTITION DE L'ENCOURS (1)

Indices sous-jacents		(1) Indices zone euro	(2) Indices inflation française ou zone euro ou écart entre ces indices	(3) Ecart d'indices zone euro	(4) Indices hors zone euro et écarts d'indices dont l'un est un indice hors zone euro	(5) Ecart d'indices hors zone euro	(6) Autres indices
(A) Taux fixe simple. Taux variable simple. Echange de taux fixe contre taux variable ou inversement. Echange de taux structuré contre taux variable ou taux fixe (sens unique). Taux variable simple plafonné (cap) ou encadré (tunnel)	Nombre de produits	5	0	0	0	0	
	% de l'encours	100,0	0,0	0,0	0,0	0,0	
	Montant en euros	629 100,00	0,00	0,00	0,00	0,00	
(B) Barrière simple. Pas d'effet de levier	Nombre de produits	0	0	0	0	0	
	% de l'encours	0,00	0,00	0,00	0,00	0,00	
	Montant en euros	0,00	0,00	0,00	0,00	0,00	
(C) Option d'échange (swaption)	Nombre de produits	0	0	0	0	0	
	% de l'encours	0,00	0,00	0,00	0,00	0,00	
	Montant en euros	0,00	0,00	0,00	0,00	0,00	
(D) Multiplicateur jusqu'à 3 ; multiplicateur jusqu'à 5 capé	Nombre de produits	0	0	0	0	0	
	% de l'encours	0,00	0,00	0,00	0,00	0,00	
	Montant en euros	0,00	0,00	0,00	0,00	0,00	
(E) Multiplicateur jusqu'à 5	Nombre de produits	0	0	0	0	0	
	% de l'encours	0,00	0,00	0,00	0,00	0,00	
	Montant en euros	0,00	0,00	0,00	0,00	0,00	
(F) Autres types de structures	Nombre de produits						0
	% de l'encours						0,00
	Montant en euros						0,00

(1) Cette annexe retrace le stock de dette au 01/01/N après opérations de couverture éventuelles.

IV – ANNEXES	IV
ELEMENTS DU BILAN – METHODES UTILISEES	B2

METHODES UTILISEES

Procédure d'amortissement (linéaire, dégressif, variable)	CHOIX DE L'ASSEMBLEE DELIBERANTE	Durée (en années)	Délégation du
	Biens de faible valeur - Seuil unitaire en deçà duquel les immobilisations de peu de valeur s'amortissent sur un an (article D. 3321-1 du CGCT) : 500 €		05/12/2003
	Catégories de biens amortis	Durée (en années)	
L	voitures et matériels roulants et navigants légers	5	05/12/2003
L	matériels navigants lourds (bateaux)	20	05/12/2003
L	camions et véhicules industriels	10	05/12/2003
L	meublier	10	05/12/2003
L	matériel de bureau électrique, électronique et téléphonie	5	05/12/2003
L	téléphonie portable	2	05/12/2003
L	matériel informatique	5	05/12/2003
L	logiciels et progiciels	2	05/12/2003
L	installations et appareils de chauffage	20	05/12/2003
L	appareils de levage - ascenseurs	25	05/12/2003
L	appareils de laboratoire	5	05/12/2003
L	équipements de garages et ateliers	15	05/12/2003
L	équipements des cuisines	15	05/12/2003
L	équipements sportifs	15	05/12/2003
L	bâtiments scolaires	25	05/12/2003
L	autres bâtiments	25	05/12/2003
L	bâtiments légers, abris	10	05/12/2003
L	agencements et aménagements de bâtiments	25	05/12/2003
L	frais d'études non suivies de réalisation	1	24/06/2005
L	agencements et aménagements de terrains	25	24/06/2005
L	animaux : chevaux, poneys, etc.	10	16/02/2007
L	sentiers cyclables	15	13/06/2008
L	signalétiques gonflables	5	13/06/2008
L	décors démontables	5	13/06/2008
L	équipements longue durée de vie du laboratoire	10	13/06/2008
L	subventions d'équipement privées	5	19/02/2010
L	subventions d'équipement publiques finançant des biens mobiliers, du matériel ou des études	5	10/02/2012
L	autres subventions d'équipement publiques	15	10/02/2012
L	Autocommutateurs	10	30/04/2015

Procédure d'amortissement (linéaire, dégressif, variable)	CHOIX DE L'ASSEMBLEE DELIBERANTE		Délibération du
L	Tablettes numériques	3	30/04/2015
L	autre matériel	10	30/04/2015
L	constructions sur sol d'autrui	1	30/04/2015
L	réseaux de communication	25	30/04/2015
L	abri voyageurs	20	30/04/2015

IV – ANNEXES	IV
ELEMENTS DU BILAN EQUILIBRE DES OPERATIONS FINANCIERES – DEPENSES	B7.1

DEPENSES A COUVRIR PAR DES RESSOURCES PROPRES

Art. (1)	Libellé (1)	Propositions nouvelles	Vote (2)
DEPENSES TOTALES A COUVRIR PAR DES RESSOURCES PROPRES =A + B		101 000,00	I 101 000,00
16 Emprunts et dettes assimilées (A)		101 000,00	101 000,00
1631	Emprunts obligataires	0,00	0,00
1641	Emprunts en euros	101 000,00	101 000,00
1643	Emprunts en devises	0,00	0,00
16441	Opérations afférentes à l'emprunt	0,00	0,00
1671	Avances consolidées du Trésor	0,00	0,00
1672	Emprunts sur comptes spéciaux du Trésor	0,00	0,00
1678	Autres emprunts et dettes	0,00	0,00
1681	Autres emprunts	0,00	0,00
1682	Bons à moyen terme négociables	0,00	0,00
1687	Autres dettes	0,00	0,00
Dépenses et transferts à déduire des ressources propres (B)		0,00	0,00
10...	<i>Reprise de dotations, fonds divers et réserves</i>		
10...	Reversement de dotations, fonds divers et réserves		
139	<i>Subv. invest. transférées cpte résultat</i>	0,00	0,00
020	Dépenses imprévues	0,00	0,00

	Op. de l'exercice I	Restes à réaliser en dépenses de l'exercice précédent (3) (4)	Solde d'exécution D001 (3) (4)	TOTAL II
Dépenses à couvrir par des ressources propres	101 000,00	500 943,43	0,00	601 943,43

(1) Détailler les chapitres budgétaires par article conformément au plan de comptes.

(2) Crédits de l'exercice votés lors de la séance.

(3) Inscrire uniquement si le compte administratif est voté ou en cas de reprise anticipée des résultats de l'exercice précédent.

(4) Indiquer le montant correspondant figurant en II - Présentation générale du budget – vue d'ensemble.

IV – ANNEXES	IV
ELEMENTS DU BILAN EQUILIBRE DES OPERATIONS FINANCIERES – RECETTES	B7.2

RESSOURCES PROPRES

Art. (1)	Libellé (1)	Propositions nouvelles	Vote (2)
RECETTES (RESSOURCES PROPRES) = a + b		388 519,78	III 388 519,78
Ressources propres externes de l'année (a)		0,00	0,00
10222	FCTVA	0,00	0,00
10228	Autres fonds	0,00	0,00
138	Autres subventions invest. non transf.	0,00	0,00
26...	Participations et créances rattachées		
27...	Autres immobilisations financières		
Ressources propres internes de l'année (b)		388 519,78	388 519,78
169	Primes de remboursement des obligations	0,00	0,00
26...	Participations et créances rattachées		
27...	Autres immobilisations financières		
28...	Amortissement des immobilisations		
28051	Concessions et droits similaires	13 527,68	13 527,68
28157	Matériel et outillage techniques	353 262,54	353 262,54
28182	Matériel de transport	17 127,63	17 127,63
281838	Autre matériel informatique	3 967,43	3 967,43
281848	Autres matériels de bureau et mobiliers	634,50	634,50
28185	Matériel de téléphonie	0,00	0,00
481...	Charges à rép. sur plusieurs exercices		
024	Produits des cessions d'immobilisations	0,00	0,00
021	Virement de la section de fonctionnement	0,00	0,00

	Opérations de l'exercice III	Restes à réaliser en recettes de l'exercice précédent (3) (4)	Solde d'exécution R001 (3) (4)	Affectation R1068 (3)	TOTAL IV
Total ressources propres disponibles	388 519,78	250 000,00	154 243,23	0,00	792 763,01

	Montant	
Dépenses à couvrir par des ressources propres	II	601 943,43
Ressources propres disponibles	IV	792 763,01
Solde	V = IV – II (5)	190 819,58

(1) Les comptes 169, 26, 27, 28 et 481 sont à détailler conformément au plan de comptes.

(2) Crédits de l'exercice votés lors de la séance.

(3) Inscrire uniquement si le compte administratif est voté ou en cas de reprise anticipée des résultats de l'exercice précédent.

(4) Indiquer le montant correspondant figurant en II - Présentation générale du budget – vue d'ensemble.

(5) Indiquer le signe algébrique.

IV – ANNEXES	IV
AUTRES ELEMENTS D'INFORMATIONS – ETAT DU PERSONNEL AU 01/01/N	D1.1

D1.1 – ETAT DU PERSONNEL AU 01/01/N

GRADES OU EMPLOIS (1)	CATEGORIES (2)	EMPLOIS BUDGETAIRES (3)			EFFECTIFS POURVUS SUR EMPLOIS BUDGETAIRES EN ETPT (4)		
		EMPLOIS PERMANENTS À TEMPS COMPLET	EMPLOIS PERMANENTS À TEMPS NON COMPLET	TOTAL	AGENTS TITULAIRES	AGENTS NON TITULAIRES	TOTAL
EMPLOIS FONCTIONNELS (a)		0,00	0,00	0,00	0,00	0,00	0,00
Directeur général des services		0,00	0,00	0,00	0,00	0,00	0,00
Directeur général adjoint des services		0,00	0,00	0,00	0,00	0,00	0,00
Directeur général des services techniques		0,00	0,00	0,00	0,00	0,00	0,00
Emplois créés au titre de l'article 6-1 de la loi n° 84-53		0,00	0,00	0,00	0,00	0,00	0,00
FILIERE ADMINISTRATIVE (b)		3,00	0,00	3,00	3,00	0,00	3,00
ADJOINT ADMINIS. TER.PL. 2E	C	3,00	0,00	3,00	3,00	0,00	3,00
FILIERE TECHNIQUE (c)		49,00	0,57	49,57	39,77	5,10	44,87
ADJOINT TECH TER. PPAL 1E CL	C	3,00	0,00	3,00	2,00	1,00	3,00
ADJOINT TECH. TER. PPAL 2E CL	C	3,00	0,00	3,00	2,60	0,40	3,00
ADJOINT TECHNIQUE TERRITORIAL	C	19,00	0,57	19,57	15,37	0,00	15,37
AGENT DE MAITRISE	C	5,00	0,00	5,00	4,60	0,20	4,80
INGENIEUR	A	3,00	0,00	3,00	1,00	2,00	3,00
INGENIEUR EN CHEF	A	1,00	0,00	1,00	1,00	0,00	1,00
INGENIEUR PRINCIPAL	A	2,00	0,00	2,00	2,00	0,00	2,00
TECHNICIEN	B	5,00	0,00	5,00	4,80	0,10	4,90
TECHNICIEN PRINCIPAL 1ERE CL	B	4,00	0,00	4,00	2,80	1,20	4,00
TECHNICIEN PRINCIPAL 2EME CL	B	4,00	0,00	4,00	3,60	0,20	3,80
FILIERE SOCIALE (d)		0,00	0,00	0,00	0,00	0,00	0,00
FILIERE MEDICO-SOCIALE(e)		1,00	0,00	1,00	1,00	0,00	1,00
CADRE DE SANTE DE 1ERE CLASSE	A	1,00	0,00	1,00	1,00	0,00	1,00
FILIERE MEDICO-TECHNIQUE (f)		35,00	0,00	35,00	30,30	2,10	32,40
BIOL.VET.PHARM.CL.EXCEPTION.	A	1,00	0,00	1,00	1,00	0,00	1,00
TECHNICIEN PARAMEDICAL CL NORM	B	3,00	0,00	3,00	1,80	0,20	2,00
TECHNICIEN PARAMEDICAL CL SUP	B	31,00	0,00	31,00	27,50	1,90	29,40
FILIERE SPORTIVE (g)		0,00	0,00	0,00	0,00	0,00	0,00
FILIERE CULTURELLE (h)		0,00	0,00	0,00	0,00	0,00	0,00
FILIERE ANIMATION (i)		0,00	0,00	0,00	0,00	0,00	0,00
FILIERE POLICE (j)		0,00	0,00	0,00	0,00	0,00	0,00
EMPLOIS NON CITES (k) (5)		0,00	0,00	0,00	0,00	0,00	0,00

GRADES OU EMPLOIS (1)	CATEGORIES (2)	EMPLOIS BUDGETAIRES (3)			EFFECTIFS POURVUS SUR EMPLOIS BUDGETAIRES EN ETPT (4)		
		EMPLOIS PERMANENTS À TEMPS COMPLET	EMPLOIS PERMANENTS À TEMPS NON COMPLET	TOTAL	AGENTS TITULAIRES	AGENTS NON TITULAIRES	TOTAL
TOTAL GENERAL (b + c + d + e + f + g + h + i + j + k)		88,00	0,57	88,57	74,07	7,20	81,27

(1) Les grades ou emplois sont désignés conformément à la circulaire n° NOR : INTB9500102C du 23 mars 1995. Les emplois fonctionnels sont également comptabilisés dans leur filière d'origine.

(2) Catégories : A, B ou C.

(3) Emplois budgétaires créés par l'assemblée délibérante. Les emplois permanents à temps complet sont comptabilisés pour une unité, les emplois à temps non complet sont comptabilisés à hauteur de la quotité de travail prévue par la délibération créant l'emploi.

(4) Equivalent temps plein annuel travaillé (ETPT). Le décompte est proportionnel à l'activité des agents, mesurée par leur quotité de temps de travail et par leur période d'activité sur l'année :

ETPT = Effectifs physiques * quotité de temps de travail * période d'activité dans l'année

Exemple : un agent à temps plein (quotité de travail = 100 %) présent toute l'année correspond à 1 ETPT ; un agent à temps partiel, à 80 % (quotité de travail = 80 %) présent toute l'année correspond à 0,8 ETPT ; un agent à temps partiel, à 80 % (quotité de travail = 80 %) présent la moitié de l'année (ex : CDD de 6 mois, recrutement à mi-année) correspond à 0,4 ETPT (0,8 * 6 / 12).

(5) Par exemple : emplois dont les missions ne correspondent pas à un cadre d'emploi existant, « emplois spécifiques » régis par l'article 139 ter de la loi n° 84-53 du 26 janvier 1984 etc.

IV – ANNEXES	IV
AUTRES ELEMENTS D'INFORMATIONS – ETAT DU PERSONNEL AU 01/01/N	D1.1

D1.1 – ETAT DU PERSONNEL AU 01/01/N (suite)

AGENTS NON TITULAIRES EN FONCTION AU 01/01/N	CATEGORIES (1)	SECTEUR (2)	REMUNERATION (3)		CONTRAT	
			Indice (8)	Euros	Fondement du contrat (4)	Nature du contrat (5)
Agents occupant un emploi permanent (6)				0,00		
ADJOINT TECH TER. PPAL 1E CL	C	TECH	347	0,00	3-2 CDD	CDD POSTE VACANT Art 3-2
ADJOINT TECH. TER. PPAL 2E CL	C	TECH	347	0,00	3-1 CDD	CDD REPL TEMPO EMP PERM Art 3-1
AGENT DE MAITRISE	C	TECH	347	0,00	3-1 CDD	CDD REPL TEMPO EMP PERM Art 3-1
INGENIEUR	A	TECH	505	0,00	3-3-2° CDD	CDD EMPLOI CAT A Art 3-3 - 2°
INGENIEUR	A	TECH	505	0,00	3-3-2° CDD	CDD EMPLOI CAT A Art 3-3 - 2°
TECHNICIEN	B	TECH	347	0,00	3-1 CDD	CDD REPL TEMPO EMP PERM Art 3-2
TECHNICIEN PARAMEDICAL CL NORM	B	MT	347	0,00	3-1 CDD	CDD REPL TEMPO EMP PERM Art 3-1
TECHNICIEN PARAMEDICAL CL SUP	B	MT	347	0,00	3-1 CDD	CDD REPL TEMPO EMP PERM Art 3-1
TECHNICIEN PRINCIPAL 1ERE CL	B	TECH	347	0,00	3-1 CDD	CDD REPL TEMPO EMP PERM Art 3-3
TECHNICIEN PRINCIPAL 1ERE CL	B	TECH	373	0,00	3-2 CDD	CDD POSTE VACANT Art 3-2
TECHNICIEN PRINCIPAL 2EME CL	B	TECH	347	0,00	3-1 CDD	CDD REPL TEMPO EMP PERM Art 3-1
Agents occupant un emploi non permanent (7)				0,00		
TOTAL GENERAL				0,00		

(1) CATEGORIES: A, B et C.

(2) SECTEUR ADM : Administratif.
 TECH : Technique.
 URB : Urbanisme (dont aménagement urbain).
 S : Social.
 MS : Médico-social.
 MT : Médico-technique.
 SP : Sportif.
 CULT : Culturel
 ANIM : Animation.
 PM : Police.
 OTR : Missions non rattachables à une filière.

(3) REMUNERATION : Référence à un indice brut (indiquer le niveau de l'indice brut) de la fonction publique ou en euros annuels bruts (indiquer l'ensemble des éléments de la rémunération brute annuelle).

(4) CONTRAT : Motif du contrat (loi du 26 janvier 1984 modifiée) :
 3-a° : article 3, 1er alinéa : accroissement temporaire d'activité.
 3-b : article 3, 2ème alinéa : accroissement saisonnier d'activité.
 3-1 : remplacement d'un fonctionnaire autorisé à servir à temps partiel ou indisponible (maladie, maternité...).
 3-2 : vacance temporaire d'un emploi.
 3-3-1° : absence de cadre d'emplois de fonctionnaires susceptibles d'assurer les fonctions correspondantes.
 3-3-2° : emplois du niveau de la catégorie A lorsque les besoins des services ou la nature des fonctions le justifient.
 3-3-3° : emplois de secrétaire de mairie des communes de moins de 1 000 habitants et de secrétaire des groupements composés de communes dont la population moyenne est inférieure à ce seuil.

DEPARTEMENT DE LA VENDEE - LABORATOIRE ENVIR ALIMENTATION DE LA VENDÉE - BP - 2018

3-3-4° : emplois à temps non complet des communes de moins de 1 000 habitants et des groupements composés de communes dont la population moyenne est inférieure à ce seuil, lorsque la quotité de temps de travail est inférieure à 50 %.

3-3-5° : emplois des communes de moins de 2 000 habitants et des groupements de communes de moins de 10 000 habitants dont la création ou la suppression dépend de la décision d'une autorité qui s'impose à la collectivité ou à l'établissement en matière de création, de changement de périmètre ou de suppression d'un service public.

3-4 : article 21 de la loi n° 2012-347 : contrat à durée indéterminée obligatoirement proposée à un agent contractuel.

38 : article 38 travailleurs handicapés catégorie C.

47 : article 47 recrutements directs sur emplois fonctionnels

110 : article 110 collaborateurs de groupes de cabinets.

110-1 : collaborateurs de groupes d'élus.

A : autres (préciser).

(5) Indiquer si l'agent contractuel est titulaire d'un contrat à durée déterminée (CDD) ou d'un contrat à durée indéterminée (CDI). Les contrats particuliers devront être labellisés « A / autres » et feront l'objet d'une précision (ex : « contrats aidés »).

(6) Occupent un emploi permanent de la fonction publique territoriale, les agents non titulaires recrutés sur le fondement des articles 3-1, 3-2, 3-3, 38 et 47 de la loi n° 84-53 du 26 janvier 1984, ainsi que les agents qui sont titulaires d'un contrat à durée indéterminée pris sur le fondement de l'article 21 de la loi n° 2012-347.

(7) Occupent un emploi non permanent de la fonction publique territoriale, les agents non titulaires recrutés sur le fondement des articles 3, 110 et 110-1.

(8) Si un contrat fixe comme référence de rémunération un traitement hors échelle, il convient de mentionner le chevron conformément à l'article 6 décret 85-1148 du 20 octobre 1985.

IV – ANNEXES	IV
ENGAGEMENTS HORS BILAN – LISTE DES GRADES OU EMPLOIS A INSCRIRE	D1.2

GRADES OU EMPLOIS	Catégorie	GRADES OU EMPLOIS	Catégorie	GRADES OU EMPLOIS	Catégorie
Directeur général des services	A	Agent de salubrité	C	Adjoint d'animation principal	C
Directeur général adjoint des services	A	Agent d'entretien qualifié	C	Adjoint d'animation qualifié	C
Collaborateur de cabinet		Agent d'entretien	C	Adjoint d'animation	C
		Autres (préciser)	C	Agent d'animation qualifié	C
Secteur administratif :				Agent d'animation	C
Administrateur	A	Secteur social :			
Directeur	A	Conseiller socio-éducatif	A	Secteur culturel :	
Attaché principal	A	Assistant socio-éducatif principal, dont:	B	Conservateur du patrimoine (dont conservateur en chef)	A
Attaché	A	* assistant de service social		Conservateur de bibliothèques (dont conservateur en chef)	A
Rédacteur en chef	B	* conseiller en ESF		Attaché de conservation	A
Rédacteur principal	B	* éducateur spécialisé	B	Bibliothécaire	A
Rédacteur	B	Assistant socio-éducatif, dont:		Directeur d'enseignement artistique	A
Adjoint adm. principal de 1ère classe	C	* assistant de service social		Professeur d'enseignt. artist.hors classe	A
Adjoint adm. principal de 2ème classe	C	* conseiller en ESF		Prof. d'enseignt. art. de classe normale	A
Adjoint administratif	C	* éducateur spécialisé		Assistant qualifié de conserv. hors cl.	B
Agent administratif qualifié	C	Educateur de jeunes enfants chef	B	Assistant qualifié de conserv. de 1ère cl.	B
Agent administratif	C	Educateur de jeunes enfants principal	B	Assistant qualifié de conserv. de 2è cl.	B
Autres (préciser)		Educateur de jeunes enfants	C	Assistant de conserv. hors classe	B
		Moniteur éducateur	C	Assistant de conserv. de 1ère classe	B
Secteur technique:		Agent social qualifié de 1ère classe	C	Assistant de conserv. de 2ème classe	B
Ingénieur en chef de 1ère catégorie	A	Agent social qualifié de 2ème classe	C	Assistant spécialisé d'enseignt. artist.	B
Ingénieur en chef	A	Agent social	C	Assitant d'enseignement artistique	B
Ingénieur subdivisionnaire	A	Autres (préciser)		Agent qualifié du patrimoine hors classe	C
Technicien en chef	A	Secteur sportif :		Agent qualifié du patr. 1ère et 2ème cl.	C
Technicien principal	B	Cons. des activités phys.& sport. ppal	A	Agent du patrimoine de 1ère classe	C
Technicien	B	Conseiller des activités phys.& sport.	A	Agent du patrimoine de 2ème classe	C
Agent de maîtrise principal	B	Educ. des activités phys.et sport.hors cl.	B	Autres (préciser)	
Agent de maîtrise qualifié	C	Educ. des activités phys.et sport.1ère cl.	B		
Agent de maîtrise	C	Educ. des activités phys.et sport. 2è cl.	B		
Agent technique en chef	C	Opér. des activités phys.et sport. ppal	C		
Agent technique principal et qualifié	C	Opér. des activités phys.et sport. qualif.	C		
Agent technique	C	Opér. des activités phys. et sport.	C		
Gardien d'immeuble en chef	C	Aide-opérateur	C		
Gardien d'immeuble principal et qualifié	C	Autres (préciser)			
Gardien d'immeuble	C	Secteur animation :			
Chef de garage principal	C	Animateur –chef	B		
Chef de garage	C	Animateur principal	B		
Conducteur spéc. de 1er et 2ème niveau	C	Animateur	B		
Conducteur	C				
Agent de salubrité en chef	C				
Agent de salubrité principal et qualifié	C				

IV – ANNEXES	IV
ENGAGEMENTS HORS BILAN – LISTE DES GRADES OU EMPLOIS A INSCRIRE (suite)	D1.2

GRADES OU EMPLOIS	Catégorie	GRADES OU EMPLOIS	Catégorie
Secteur médico-social :			
Médecin hors classe	A	Auxiliaire de puériculture principal	C
Médecin de 1 ^{ère} et 2 ^{ème} classe	A	Auxiliaire de puériculture	C
Psychologue hors classe	A	Auxiliaire de soins principal	C
Psychologue de classe normale	A	Auxiliaire de soins	C
Sage-femme hors classe	A	Autres (préciser)	
Sage-femme de 1 ^{ère} classe	A		
Sage-femme de 2 ^{ème} classe	A	Secteur médico-technique :	
Coordinatrice de crèches	A	Biologiste, vétér. et pharm. de cl. except	A
Puéricultrice hors classe	B	Biologiste, vétér. et pharm. hors classe	A
Puéricultrice de classe supérieure	B	Biologiste, vétér., pharm. de 1 ^è et 2 ^è cl.	A
Puéricultrice de classe normale	B	Assistant médico-technique hors classe	B
Infirmière hors classe	B	Assistant médico-technique de cl. supér.	B
Infirmière de classe supérieure	B	Assistant médico-technique de cl. normale	B
Infirmière de classe normale	B	Aide médico-technique qualifié	C
Rééducateur hors classe	B	Aide médico-technique	C
Rééducateur de classe supérieure	B	Autres (préciser)	
Rééducateur de classe normale	B		

IV – ANNEXES	IV
ARRETE ET SIGNATURES	E2

Nombre de membres en exercice : 34

Nombre de membres présents : 34

Nombre de suffrages exprimés : 34

VOTES :

Pour : 32

Contre : 2

Abstentions : 0

Date de convocation : 02/03/2018

Présenté par le Président (1),

A Mouchamps, le 16/03/2018

le Président,

Délibéré par l'assemblée (2), réunie en session

A La Roche-sur-Yon, le 22/03/2018

Les membres de l'assemblée délibérante (2),

































Certifié exécutoire par le Président (1), compte tenu de la transmission en préfecture, le 28/03/2018, et de la publication le 28/03/2018

A La Roche-sur-Yon, le 28/03/2018

(1) Indiquer « la présidente » ou « le président ».

(2) L'assemblée délibérante étant : le Conseil Départemental (indiquer la nature de l'assemblée délibérante : conseil général, conseil syndical...).

**VOTES ET SIGNATURES DU BUDGET PRINCIPAL ET DES BUDGETS ANNEXES :
BUDGET PRIMITIF DE 2018**

M. Yves AUVINET		M. Marcel GAUDUCHEAU	
Mme Anne AUBIN-SICARD		Mme Mireille HERMOUET	
Mme Martine AURY		Mme Brigitte HYBERT	
Mme Cécile BARREAU		M. Stéphane IBARRA	Contre
M. Pierre BERTHOMÉ		M. Guillaume JEAN	
M. François BON		M. Valentin JOSSE	
M. Laurent BOUDELIER		M. Alain LEBOEUF	
Mme Séverine BULTEAU		Mme Isabelle MOINET	
Mme Sylviane BULTEAU	Contre	M. Wilfrid MONTASSIER	
M. Arnaud CHARPENTIER		M. Bruno NOURY	
Mme Carole CHARUAU		Mme Florence PINEAU	
Mme Marie-Jo CHATEVAIRE		Mme Catherine POUPET	
Mme Anne-Marie COULON		Mme Nadia RABREAU	
Mme Isabelle DURANTEAU		Mme Isabelle RIVIÈRE	
M. Noël FAUCHER		M. Hervé ROBINEAU	
M. Gérard FAUGERON		M. Serge RONDEAU	
M. Laurent FAVREAU		Mme Bérengère SOULARD	



- HELIOS : comptabilité publique
- ACTES : contrôle de légalité

BORDEREAU D'ACQUITTEMENT DE TRANSACTION

Collectivité : DEPARTEMENT DE LA VENDEE

Utilisateur : MOREAU Xavier-Marie

Paramètre de la transaction :

Type de transaction:	Transmission d'actes
Nature de l'acte:	Documents budgétaires et financiers
Numéro de l'acte:	V_A_1_BP_2018_2
Date de la décision:	2018-03-22 00:00:00+01
Objet:	V_A_1_BP_2018_2_budget_annexe_laboratoire
Documents papiers complémentaires:	NON
Classification matières/sous-matières:	7.1
Identifiant unique:	085-228500013-20180322-V_A_1_BP_2018_2-B F
URL d'archivage:	Non définie
Notification:	Non notifiée

Fichier contenus dans l'archive :

Fichier	Type de fichier	Taille du fichier
nom de métier:		
085-228500013-20180322-V_A_1_BP_2018_2-BF-1-1_0.xml	text/xml	1139
nom de original:		
02_BP 2018 Budget annexe Laboratoire.xml	application/xml	105920
nom de métier:		
99_BU-085-228500013-20180322-V_A_1_BP_2018_2-BF-1-1_1.xml	application/xml	105920
nom de original:		
V_A_1_Projet_DelibCG.pdf	application/pdf	130699
nom de métier:		
99_AU-085-228500013-20180322-V_A_1_BP_2018_2-BF-1-1_2.pdf	application/pdf	130699
nom de original:		
Votes et signatures du Budget Primitif 2018.pdf	application/pdf	317802
nom de métier:		
99_AU-085-228500013-20180322-V_A_1_BP_2018_2-BF-1-1_3.pdf	application/pdf	317802

Cycle de vie de la transaction :

	Etat	Date	Message
	<i>Posté</i>	<i>28 mars 2018 à 13h58min57s</i>	<i>Dépôt initial</i>
	<i>En attente de transmission</i>	<i>28 mars 2018 à 13h59min11s</i>	<i>Accepté par le TdT : validation OK</i>
	<i>Transmis</i>	<i>28 mars 2018 à 13h59min19s</i>	<i>Transmis au MI</i>
	<i>Acquittement reçu</i>	<i>28 mars 2018 à 14h00min09s</i>	<i>Reçu par le MI le 2018-03-28</i>